

20

22

**ESTADÍSTICA
DE DEPORTE
FEDERADO**

Introducción

La operación estadística de Deporte Federado, perteneciente al Plan Estadístico Nacional, es elaborada por el Consejo Superior de Deportes (CSD), organismo adscrito al Ministerio de Cultura y Deporte. El proyecto cuenta con la colaboración de las federaciones deportivas españolas.

Concretamente ofrece información relativa a las licencias federadas deportivas españolas en vigor por modalidad deportiva o federación, sexo y comunidad autónoma, de los clubs deportivos

federados por diversas características y de aquellos deportistas federados calificados por el Consejo Superior de Deportes como Deportistas de Alto Nivel por sexo y federación. Adicionalmente se incorporan indicadores relativos a la participación en competiciones estatales e internacionales y a los principales resultados obtenidos en ellas.

Los detalles metodológicos y los principales resultados de esta operación estadística pueden ser consultados en la Web del Ministerio.

Principales resultados

Gráfico 8.1. Licencias federadas
(En miles)

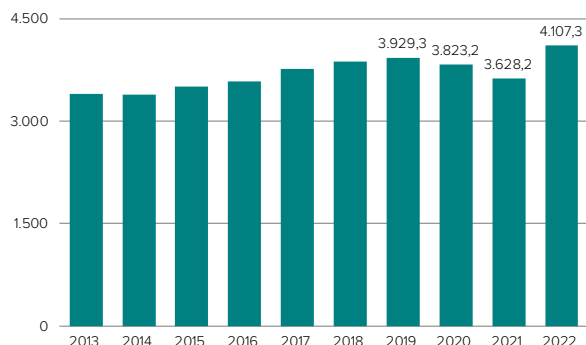


Gráfico 8.2. Licencias federadas por sexo. 2022
(En porcentaje)

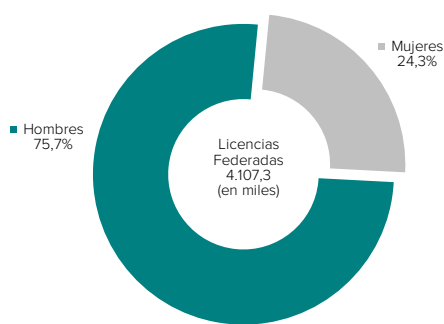
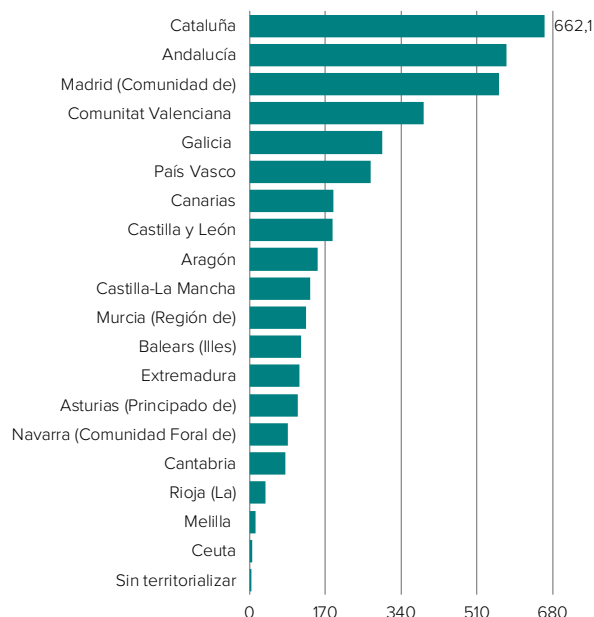


Gráfico 8.3. Licencias federadas por comunidad autónoma. 2022
(En miles)



8. Deporte federado

La información de este epígrafe procede de la Estadística de Deporte Federado, elaborada por el Consejo Superior de Deportes (CSD), con la colaboración de la División de Estadística y Estudios del departamento ministerial. El proyecto cuenta con la colaboración de las federaciones deportivas españolas.

En la interpretación de los resultados de los años 2020 en adelante ha de tenerse en cuenta el efecto de la crisis COVID-19 en la actividad deportiva.

Sus principales resultados indican que en 2022 el número total de licencias federadas deportivas fue de 4.107,3 mil. Esta cifra supera los niveles anteriores a la crisis COVID-19 y supone un incremento del 4,5% respecto a 2019.

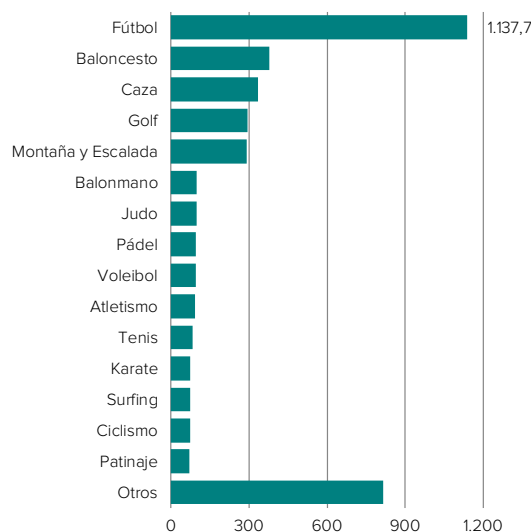
Si se desglosan los resultados por sexo se observan notables diferencias. Concretamente el 75,7% de las licencias federadas corresponden a hombres y el 24,3% a mujeres.

Cuatro comunidades autónomas - Cataluña, Andalucía, Comunidad de Madrid y Comunitat Valenciana - concentran el 53,3% de las licencias deportivas.

Del total de licencias federadas deportivas en 2022, el 80,2% se corresponden con 15 federaciones, concretamente Fútbol, Baloncesto, Caza, Golf, Montaña y Escalada, Balonmano, Judo, Pádel, Voleibol, Atletismo, Tenis, Karate, Surfing, Ciclismo y Patinaje.

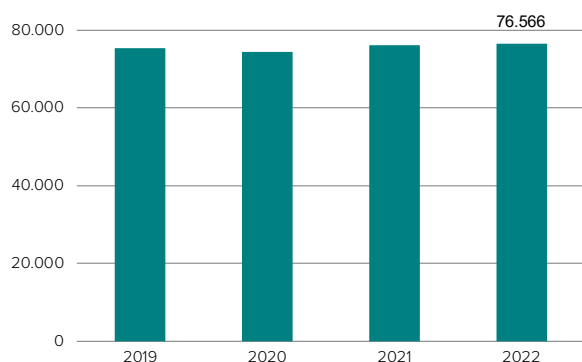
El detalle del conjunto de modalidades deportivas puede consultarse en la información disponible en el capítulo 8 dedicado a deporte federado.

Gráfico 8.4. Licencias federadas por federaciones. 2022
(En miles)



Fuente: Ministerio de Cultura y Deporte. Consejo Superior de Deportes. Estadística de Deporte Federado

Gráfico 8.5. Clubs deportivos
(Valores absolutos)



En 2022 el número de clubs deportivos fue de 76.566, cifra que supera al número de clubs anteriores a la crisis COVID-19, suponiendo un incremento del 1,5% respecto a 2019. Por término medio, el número de licencias por club deportivo se situó en 2022 en 53,6.

Por lo que respecta a los Deportistas de Alto Nivel (DAN), en 2022 se cifraron en 6.101. En términos interanuales este dato representa un ascenso respecto al año anterior del 11%. El desglose por sexo indica que 3.708 deportistas de alto nivel, el 60,8%, corresponden a hombres y 2.393, el 39,2%, a mujeres.

En 2022, las federaciones participaron en 4.103 competiciones estatales y 2.929 competiciones internacionales, cifras que suponen el 58,3% y 41,7% respectivamente.

Puede destacarse, asimismo, por lo que se refiere a las competiciones internacionales, que en ellas se alcanzaron 625 medallas a lo largo de 2022.

El capítulo también incorpora información acerca de los récords de España obtenidos en 2022, concretamente 594. De ellos, Halterofilia supone el 20,2%; Natación el 14,3%; Tiro con arco y Deporte discapacidad intelectual con el 14%.

Los detalles metodológicos y los principales resultados de esta operación estadística pueden ser consultados en el capítulo 8 de esta publicación.

Gráfico 8.6. Deportistas de Alto Nivel
(Valores absolutos)

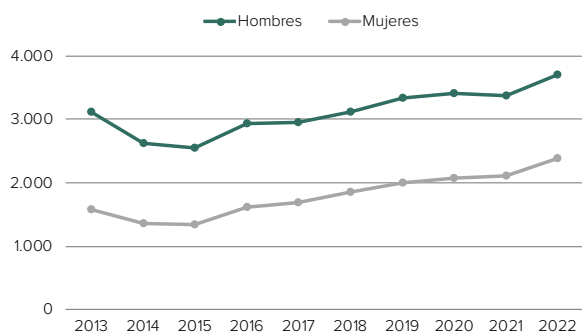
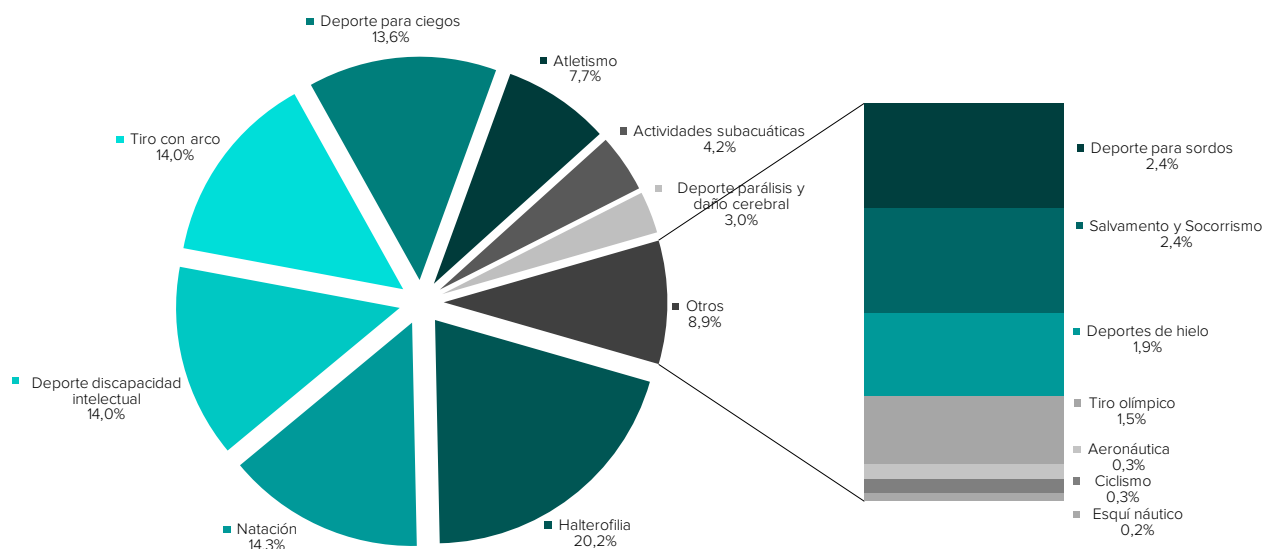


Gráfico 8.7. Récords de España. 2022
(En porcentaje)



Fuente: Ministerio de Cultura y Deporte. Consejo Superior de Deportes. Estadística de Deporte Federado

Metodología

1. Materia objeto de la investigación estadística

El objetivo de este capítulo es proporcionar indicadores estadísticos que permitan estimar la dimensión y características de la actividad deportiva federada.

Concretamente se incluye información de las licencias de una federación deportiva española o autonómica integrada en ella¹ en vigor por modalidad deportiva o federación, sexo y comunidad autónoma, de los clubs deportivos federados por diversas características y de aquellos deportistas federados calificados por el Consejo Superior de Deportes como Deportistas de Alto Nivel (DAN) por sexo y federación. Adicionalmente se incorporan indicadores relativos a la participación en competiciones estatales e internacionales y a los principales resultados obtenidos en ellas.

2. Fuentes de información

Los datos proceden de la **Estadística de Deporte Federado**, operación estadística de periodicidad anual perteneciente al Plan Estadístico Nacional, elaborada por el Ministerio de Cultura y Deporte a través del Consejo Superior de Deportes (CSD) con la colaboración de la División de Estadística y Estudios del departamento ministerial. El proyecto cuenta con la colaboración de las federaciones deportivas españolas y autonómicas.

La información necesaria para la elaboración de esta estadística procede de las fuentes administrativas que se recogen a continuación.

Los datos relativos a las *licencias y clubs deportivos* federados, así como los indicadores relativos a la participación y resultados de los deportistas federados en competiciones estatales e internacionales, son proporcionados por el CSD, obtenidos de los informes oficiales que cada federación deportiva española le entrega con periodicidad anual con objeto de facilitar la tutela y la coordinación que la legislación le asigna sobre ellas.

La información sobre los *Deportistas de Alto Nivel* procede de las resoluciones anuales del CSD para su calificación en los términos establecidos en el Real Decreto 971/2007.

Las principales *normas legales* vigentes relativas a los documentos o ficheros administrativos implicados en la explotación estadística son los siguientes.

- *Ley 10/1990, de 15 de octubre, del Deporte*, pudiendo destacarse sus referencias al reconocimiento de modalidades deportivas; la regulación de las funciones que ejercerán las federaciones deportivas españolas, bajo la coordinación y tutela del CSD o algún aspecto relativo a los DAN.

Para una correcta interpretación de esta estadística ha de tenerse en cuenta que desde el año 2023 en adelante se aplicará la nueva *Ley 39/2022, de 30 de diciembre, del Deporte*, que no tiene aplicación para los datos de esta estadística del año 2022 y anteriores.

- *Ley 15/2014, de 16 de septiembre, de racionalización del Sector Público y otras medidas de reforma administrativa* por la que se introduce el modelo de licencia deportiva única.
- *Real Decreto 1835/1991, de 20 de diciembre, sobre Federaciones Deportivas Españolas y Registro de Asociaciones Deportivas*, fichero administrativo que recoge los datos de las diversas modalidades deportivas que existen dentro del deporte federado y al que, conforme a la Ley 10/1990, las federaciones deportivas españolas han de estar inscritas.
- *Real Decreto 971/2007, de 13 de julio, sobre deportistas de alto nivel y alto rendimiento*, que regula las condiciones y criterios para el reconocimiento por el CSD de la condición de DAN y los métodos de difusión, a través de su publicación en el Boletín Oficial del Estado, de esta calificación.

3. Delimitación del ámbito

El *ámbito poblacional* de la investigación está formado por las personas de cualquier edad que dispongan de licencia de una federación deportiva española o autonómica² integrada en ella para la práctica de un deporte. El *ámbito geográfico* comprende el deporte federado en todo el territorio nacional, incluyendo las ciudades autónomas de Ceuta y Melilla³.

Las *unidades a investigar* en la operación estadística son las licencias en vigor en las federaciones deportivas de ámbito estatal, los clubs federados, y las personas que disponen de una licencia federativa para realizar una determinada modalidad o especialidad deportiva.

Para una correcta interpretación de los resultados ha de tenerse en cuenta que dentro de una misma federación los conceptos de licencia federada y deportista coinciden. Sin embargo, dado que una misma persona puede disponer de licencia deportiva en diversas federaciones, en función del tipo de deporte que practique, el conjunto total de licencias federadas puede diferir del número de deportistas con licencia federativa.

² Con la introducción del modelo de licencia deportiva única las federaciones autonómicas integradas podrán expedir una licencia deportiva autonómica que producirá efectos en los ámbitos estatal y autonómico. En los supuestos de inexistencia de federación autonómica, imposibilidad material, cuando así se determine por la propia federación autonómica, o cuando la federación autonómica no se hallare integrada en la federación estatal, la expedición de licencias será asumida por la federación correspondiente de ámbito estatal.

³ Se analizan las características y actividad de los deportistas del ámbito de estudio que dispongan de licencia en una federación deportiva española, con independencia de que, para determinadas variables de estudio del proyecto, tales como los resultados de campeonatos europeos y mundiales, su actividad se realice fuera del territorio español.

¹ Se trata de licencias deportivas federadas tramitadas en virtud de lo establecido en el artículo 32.4 de la Ley 10/1990, de 15 de octubre, del Deporte (artículo 49 de la Ley 39/2022, de 30 de diciembre, del Deporte para los datos a partir del año 2023)

4. Principales conceptos

Federaciones deportivas españolas. Se trata de entidades privadas, con personalidad jurídica propia, cuyo ámbito de actuación se extiende al conjunto del territorio del Estado, en el desarrollo de las competencias que le son propias, integradas por Federaciones deportivas de ámbito autonómico, Clubs deportivos, deportistas, técnicos, jueces y árbitros, Ligas Profesionales, si las hubiese, y otros colectivos interesados que promueven, practican o contribuyen al desarrollo del deporte.

Las Federaciones deportivas españolas, además de sus propias atribuciones, ejercen por delegación funciones públicas de carácter administrativo entre las que pueden citarse las vinculadas a la preparación de los deportistas de alto nivel, a la formación de técnicos deportivos, a la prevención y control del dopaje, a la organización de competiciones oficiales de carácter internacional que se celebren en el territorio del Estado o al desempeño respecto de sus asociados de las funciones de tutela, control y supervisión que le reconoce el ordenamiento jurídico deportivo.

Para una correcta interpretación de la relación entre modalidad deportiva y federación ha de tenerse en cuenta que la legislación vigente establece que solo podrá existir una federación deportiva española por cada modalidad deportiva, salvo las polideportivas de ámbito estatal, dedicadas al desarrollo y organización de la práctica acumulativa de diferentes modalidades deportivas, en la que se integran los deportistas con discapacidades físicas, psíquicas, sensoriales y mixtas.

Club deportivo. Se trata de asociaciones privadas, integradas por personas físicas o jurídicas, que tengan por objeto la promoción de una o varias modalidades deportivas, la práctica de las mismas por sus asociados, así como la participación en actividades y competiciones deportivas. Todos los clubs deberán inscribirse en el correspondiente Registro de Asociaciones Deportivas.

Agrupaciones deportivas. Se trata de agrupaciones de clubs que podrán ser reconocidas con el exclusivo objeto de desarrollar actuaciones deportivas en aquellas modalidades y actividades no contempladas por las federaciones deportivas españolas.

5. Variables de estudio y clasificación

Las *variables de estudio* son las siguientes: licencia federada, club deportivo, deportista de alto nivel y competición.

Licencia federada. Se trata del documento que permite la participación en actividades o competiciones deportivas oficiales de ámbito estatal de una determinada modalidad deportiva. Es expedido por la federación deportiva española o autonómica integrada en ella.

Deportista federado. Deportista que dispone de licencia federativa estatal en vigor o con licencia autonómica integrada en ella.

Deportista de alto nivel. Se considera Deportista de Alto Nivel a aquel que ha obtenido esta calificación mediante resolución del CSD de acuerdo con los criterios establecidos en el *Real Decreto 971/2007* que comprenden entre otros sus especiales cualidades y dedicación a la práctica deportiva, las clasificaciones obtenidas en competiciones o pruebas deportivas internacionales en las que hayan participado representando a la nación española o su trayectoria deportiva y relevancia social. La calificación de DAN tendrá una duración de cinco años, salvo que dicho deportista haya sido medallista olímpico o paralímpico, en cuyo caso el plazo de duración será de siete años⁴.

Competición estatal. Competición oficial de ámbito nacional organizada por las federaciones. Dentro de ellas, se distingue entre ligas y campeonatos.

Competición internacional. Competición oficial de ámbito internacional en la que participan deportistas españoles. Dentro de ellas, se distingue entre Campeonatos del Mundo y Campeonatos de Europa.

Las *variables de clasificación* son las siguientes: para las licencias federadas deportivas el sexo, la federación o modalidad deportiva y la comunidad autónoma. Los Clubs se desglosan por federación y comunidad autónoma. Para los DAN se ofrece información por sexo y federación. Finalmente tanto los campeonatos nacionales e internacionales como sus resultados se desglosan por federación deportiva.

Clasificación por federación. Incluye por una parte aquellas federaciones españolas que se corresponden con una única modalidad deportiva. A ellas se añaden, por una parte, las federaciones autorizadas para la práctica y desarrollo de diferentes modalidades deportivas, en la que se integran los deportistas con discapacidades físicas, psíquicas, sensoriales y mixtas⁵.

Consecuentemente, la clasificación por federación deportiva se corresponde en la mayor parte de los casos con la modalidad deportiva única para la que ha sido autorizada la federación.

Ha de tenerse en cuenta que una misma persona puede estar federada en diversas federaciones en función de la modalidad de deporte que practique.

Clasificación por comunidades autónomas. La distribución geográfica por comunidades autónomas se corresponde con la de la federación territorial o autonómica a través de la cual la persona federada desarrolla su actividad deportiva y para la que dispone de licencia⁶, ubicación que no tiene que

⁴ Se contabilizan aquellos deportistas que en algún momento del período anual de estudio hayan tenido la calificación de DAN.

⁵ Concretamente son las siguientes: Federación Española de Deportes de Personas con Discapacidad Física, Federación Española de Deportes para Personas con Discapacidad Intelectual, Federación Española de Deportes para Ciegos, Federación Española de Deportes para Sordos, Federación Española de Deportes de Personas con Parálisis Cerebral y Daño Cerebral adquirido

⁶ Si la inscripción se ha realizado a través de un club deportivo se corresponderá con el domicilio social del club en el que esté inscrito.

corresponderse necesariamente con su residencia habitual.

6. Notas a los cuadros

En la interpretación de los resultados de los años 2020 en adelante ha de tenerse en cuenta el efecto de la crisis COVID-19. Desde 2020 se incorporan la totalidad de las licencias de las federaciones autonómicas integradas.

Nota general. Respecto a la Federación Española de Espeleología, no se aportan datos de 2022 debido a que con fecha 22 de marzo de 2022 causó baja oficialmente como federación en el CSD⁷.

Nota a los cuadros 8.5, 8.6 y 8.7. Desde 2018, el CSD incorpora en fútbol los clubs con y sin inscripción de jugadores.

Nota a los cuadros 8.11 y 8.12. Bajo el epígrafe campeonatos del mundo se incluyen las copas del mundo, las grandes vueltas y los grandes slams, y los juegos olímpicos y paralímpicos en los años que correspondan.

⁷ Esta federación cesó su actividad en 2016 pero se encontraba en procedimiento concursal, por lo que los datos de las federaciones autonómicas de espeleología fueron recogidos por el CSD a través de la Asociación Española de Espeleología y Barrancos (ASEDEB) y la Confederación de Espeleología y Cañones (CEC) para el periodo 2016 a 2021.

Anexo. Relación de Federaciones consideradas en la Estadística de Deporte Federado

- Federación Española de Actividades Subacuáticas
- Real Federación Aeronáutica Española
- Federación Española de Ajedrez
- Real Federación Española de Atletismo
- Real Federación Española de Automovilismo
- Federación Española de Bádminton
- Federación Española de Baile Deportivo
- Federación Española de Baloncesto
- Real Federación Española de Balonmano
- Real Federación Española de Béisbol y Sófbol
- Real Federación Española de Billar
- Federación Española de Bolos
- Federación Española de Boxeo
- Real Federación Española de Caza
- Real Federación Española de Ciclismo
- Real Federación Española de Colombicultura
- Real Federación Colombófila Española
- Federación Española de Deportes de Personas con Discapacidad Física
- Federación Española de Deportes para Personas con Discapacidad Intelectual
- Federación Española de Deportes para Ciegos
- Federación Española de Deportes para Sordos
- Federación Española de Deportes de Personas con Parálisis Cerebral y Daño Cerebral Adquirido
- Real Federación Española Deportes de Hielo
- Real Federación Española Deportes de Invierno
- Real Federación Española de Esgrima
- Federación Española de Esquí Náutico y Wakeboard
- Real Federación Española de Fútbol
- Federación Española de Fútbol Americano
- Federación Española de Galgos
- Real Federación Española de Gimnasia
- Real Federación Española de Golf
- Federación Española de Halterofilia
- Real Federación Hípica Española
- Real Federación Española de Hockey
- Real Federación Española de Judo y Deportes Asociados
- Real Federación Española de Karate y Disciplinas Asociadas
- Federación Española Kickboxing y Muaythai y Disciplinas Asociadas
- Federación Española de Luchas Olímpicas y Disciplinas Asociadas
- Federación Española de Deportes de Montaña y Escalada
- Real Federación Motociclista Española
- Real Federación Española de Motonáutica
- Real Federación Española de Natación
- Federación Española de Orientación
- Federación Española de Pádel
- Real Federación Española de Patinaje
- Federación Española de Pelota
- Federación Española de Pentatlón Moderno
- Federación Española de Pesca y Casting
- Federación Española de Petanca
- Real Federación Española de Piragüismo
- Real Federación Española de Polo
- Federación Española de Remo
- Federación Española de Rugby
- Real Federación Española de Salvamento y Socorrismo
- Real Federación Española de Squash
- Federación Española de Surfing
- Real Federación Española de Taekwondo
- Real Federación Española de Tenis
- Real Federación Española de Tenis de Mesa
- Real Federación Española de Tiro a Vuelo
- Real Federación Española de Tiro con Arco
- Real Federación Española de Tiro Olímpico
- Federación Española de Triatlón
- Real Federación Española de Vela
- Real Federación Española de Voleibol

Resultados detallados

8.1. Licencias federadas por tipo ⁽¹⁾

	VALORES ABSOLUTOS					DISTRIBUCIÓN PORCENTUAL				
	2018	2019	2020	2021	2022	2018	2019	2020	2021	2022
TOTAL	3.866.867	3.929.324	3.823.205	3.628.188	4.107.321	100	100	100	100	100
Actividades subacuáticas	27.888	27.431	30.444	31.939	32.289	0,7	0,7	0,8	0,9	0,8
Aeronáutica	9.557	12.755	11.051	11.138	12.326	0,2	0,3	0,3	0,3	0,3
Ajedrez	28.382	29.826	28.096	22.426	29.437	0,7	0,8	0,7	0,6	0,7
Atletismo	85.401	78.098	70.759	85.539	92.466	2,2	2,0	1,9	2,4	2,3
Automovilismo	26.314	26.180	16.392	21.585	23.553	0,7	0,7	0,4	0,6	0,6
Bádminton	8.357	9.473	9.546	9.601	9.719	0,2	0,2	0,2	0,3	0,2
Baile deportivo	4.932	5.437	4.187	5.254	4.051	0,1	0,1	0,1	0,1	0,1
Baloncesto	385.110	385.635	376.352	272.451	377.108	10,0	9,8	9,8	7,5	9,2
Balonmano	99.185	100.368	90.336	92.539	98.861	2,6	2,6	2,4	2,6	2,4
Béisbol y sófbol	4.593	4.935	3.294	5.795	6.127	0,1	0,1	0,1	0,2	0,1
Billar	3.620	3.195	2.051	3.514	3.294	0,1	0,1	0,1	0,1	0,1
Bolos	9.785	8.112	6.733	5.480	7.357	0,3	0,2	0,2	0,2	0,2
Boxeo	11.793	12.155	4.736	6.692	7.997	0,3	0,3	0,1	0,2	0,2
Caza	317.065	335.474	334.635	337.326	333.845	8,2	8,5	8,8	9,3	8,1
Ciclismo	75.680	74.768	75.638	77.972	74.675	2,0	1,9	2,0	2,1	1,8
Colombicultura	26.925	26.835	26.752	23.585	26.829	0,7	0,7	0,7	0,7	0,7
Colombófila	2.953	3.136	3.257	3.468	3.393	0,1	0,1	0,1	0,1	0,1
Deporte discapacidad física	1.543	1.687	1.608	1.694	1.853	0,0	0,0	0,0	0,0	0,0
Deporte discapacidad intelectual	5.368	6.377	9.347	9.319	9.384	0,1	0,2	0,2	0,3	0,2
Deporte para ciegos	1.772	1.841	1.672	1.244	1.627	0,0	0,0	0,0	0,0	0,0
Deporte para sordos	907	772	562	772	868	0,0	0,0	0,0	0,0	0,0
Deporte parálisis y daño cerebral	1.352	1.514	1.340	1.059	1.219	0,0	0,0	0,0	0,0	0,0
Deportes de hielo	1.949	2.020	2.126	2.283	2.289	0,1	0,1	0,1	0,1	0,1
Deportes de invierno	3.741	3.714	3.833	3.783	4.223	0,1	0,1	0,1	0,1	0,1
Esgrima	6.182	6.622	5.119	4.718	5.997	0,2	0,2	0,1	0,1	0,1
Espeleología	9.978	12.349	11.926	10.948	-	0,3	0,3	0,3	0,3	-
Esquí náutico	853	621	681	817	787	0,0	0,0	0,0	0,0	0,0
Fútbol	1.063.090	1.095.604	1.074.567	907.223	1.137.651	27,5	27,9	28,1	25,0	27,7
Fútbol americano	7.080	7.349	5.526	4.411	5.339	0,2	0,2	0,1	0,1	0,1
Galgos	12.190	12.498	11.956	12.236	12.372	0,3	0,3	0,3	0,3	0,3
Gimnasia	49.719	45.884	49.811	50.426	46.881	1,3	1,2	1,3	1,4	1,1
Golf	270.996	269.743	271.609	284.776	293.378	7,0	6,9	7,1	7,8	7,1
Halterofilia	2.956	3.327	2.899	6.556	3.866	0,1	0,1	0,1	0,2	0,1
Hípica	50.781	52.405	61.976	72.987	68.770	1,3	1,3	1,6	2,0	1,7
Hockey	16.209	16.411	16.270	15.081	16.761	0,4	0,4	0,4	0,4	0,4
Judo	105.206	108.145	97.092	61.089	98.791	2,7	2,8	2,5	1,7	2,4
Karate	72.910	75.406	66.201	56.016	75.100	1,9	1,9	1,7	1,5	1,8
Kickboxing y Muaythai	10.182	10.794	9.515	12.982	12.958	0,3	0,3	0,2	0,4	0,3
Luchas olímpicas	10.085	10.812	9.598	14.780	16.056	0,3	0,3	0,3	0,4	0,4
Montaña y Escalada	233.161	248.406	248.983	273.549	289.605	6,0	6,3	6,5	7,5	7,1
Motociclismo	14.630	14.980	12.424	13.437	19.179	0,4	0,4	0,3	0,4	0,5
Motonáutica	455	473	390	502	409	0,0	0,0	0,0	0,0	0,0
Natación	67.918	69.483	67.399	65.454	66.775	1,8	1,8	1,8	1,8	1,6
Orientación	19.018	19.605	10.060	5.126	5.476	0,5	0,5	0,3	0,1	0,1
Pádel	72.266	75.818	75.548	96.543	96.561	1,9	1,9	2,0	2,7	2,4
Patinaje	64.789	65.820	65.130	66.123	71.198	1,7	1,7	1,7	1,8	1,7
Pelota	13.486	13.180	11.702	13.156	13.831	0,3	0,3	0,3	0,4	0,3
Pentatlón moderno	539	518	441	408	434	0,0	0,0	0,0	0,0	0,0
Pesca y casting	52.351	53.291	51.679	56.260	53.501	1,4	1,4	1,4	1,6	1,3
Petanca	19.401	17.881	11.263	11.378	11.037	0,5	0,5	0,3	0,3	0,3
Piragüismo	10.154	9.925	13.208	17.548	10.129	0,3	0,3	0,3	0,5	0,2
Polo	854	772	568	997	1.125	0,0	0,0	0,0	0,0	0,0
Remo	10.689	12.929	12.738	14.698	15.266	0,3	0,3	0,3	0,4	0,4
Rugby	35.682	37.782	37.750	32.333	38.461	0,9	1,0	1,0	0,9	0,9
Salvamento y Socorrismo	13.803	19.027	15.836	10.981	11.701	0,4	0,5	0,4	0,3	0,3
Squash	2.110	2.010	1.766	1.729	1.975	0,1	0,1	0,0	0,0	0,0
Surfing	44.286	48.181	56.830	68.505	75.064	1,1	1,2	1,5	1,9	1,8
Taekwondo	43.760	44.201	35.177	37.035	46.967	1,1	1,1	0,9	1,0	1,1
Tenis	78.100	71.091	70.151	80.318	83.521	2,0	1,8	1,8	2,2	2,0
Tenis de mesa	11.274	12.570	10.056	14.950	15.856	0,3	0,3	0,3	0,4	0,4
Tiro a vuelo	1.947	1.973	1.882	1.898	1.841	0,1	0,1	0,0	0,1	0,0
Tiro con arco	17.590	17.805	18.262	17.779	20.331	0,5	0,5	0,5	0,5	0,5
Tiro olímpico	48.919	44.740	43.430	44.777	49.442	1,3	1,1	1,1	1,2	1,2
Triatlón	31.682	32.174	32.319	34.492	34.285	0,8	0,8	0,8	1,0	0,8
Vela	40.769	19.134	17.498	17.600	18.416	1,1	0,5	0,5	0,5	0,4
Voleibol	84.645	85.847	91.222	79.108	95.438	2,2	2,2	2,4	2,2	2,3

Fuente: MCUD. CSD. Estadística de Deporte Federado

(1) Véase notas a los cuadros en el apartado Notas metodológicas

8.2. Licencias federadas según sexo por federación ⁽¹⁾

Continúa

	VALORES ABSOLUTOS								
	TOTAL			Hombres			Mujeres		
	2020	2021	2022	2020	2021	2022	2020	2021	2022
TOTAL	3.823.205	3.628.188	4.107.321	2.930.971	2.735.757	3.109.236	892.234	892.431	998.085
Actividades subacuáticas	30.444	31.939	32.289	26.509	27.097	26.907	3.935	4.842	5.382
Aeronáutica	11.051	11.138	12.326	10.627	10.534	11.681	424	604	645
Ajedrez	28.096	22.426	29.437	25.416	20.078	26.384	2.680	2.348	3.053
Atletismo	70.759	85.539	92.466	40.119	48.180	51.062	30.640	37.359	41.404
Automovilismo	16.392	21.585	23.553	14.410	18.902	20.459	1.982	2.683	3.094
Bádminton	9.546	9.601	9.719	5.816	5.792	5.872	3.730	3.809	3.847
Baile deportivo	4.187	5.254	4.051	985	1.343	806	3.202	3.911	3.245
Baloncesto	376.352	272.451	377.108	245.813	173.968	246.464	130.539	98.483	130.644
Balonmano	90.336	92.539	98.861	56.818	57.147	61.232	33.518	35.392	37.629
Béisbol y sófbol	3.294	5.795	6.127	2.573	4.556	4.809	721	1.239	1.318
Billar	2.051	3.514	3.294	1.978	3.411	3.187	73	103	107
Bolos	6.733	5.480	7.357	5.691	4.656	6.095	1.042	824	1.262
Boxeo	4.736	6.692	7.997	3.881	5.673	6.704	855	1.019	1.293
Caza	334.635	337.326	333.845	332.206	333.279	329.600	2.429	4.047	4.245
Ciclismo	75.638	77.972	74.675	70.604	72.048	68.730	5.034	5.924	5.945
Colombicultura	26.752	23.585	26.829	24.329	20.267	22.840	2.423	3.318	3.989
Colombófila	3.257	3.468	3.393	3.130	3.328	3.275	127	140	118
Deporte discapacidad física	1.608	1.694	1.853	1.321	1.365	1.487	287	329	366
Deporte discapacidad intelectual	9.347	9.319	9.384	6.680	6.560	6.667	2.667	2.759	2.778
Deporte para ciegos	1.672	1.244	1.627	1.278	963	1.250	394	281	377
Deporte para sordos	562	772	868	461	625	711	101	147	157
Deporte parálisis y daño cerebral	1.340	1.059	1.219	877	709	822	463	350	397
Deportes de hielo	2.126	2.283	2.289	1.078	1.087	1.232	1.048	1.196	1.057
Deportes de invierno	3.833	3.783	4.223	2.298	2.323	2.549	1.535	1.460	1.674
Esgrima	5.119	4.718	5.997	3.627	3.233	4.143	1.492	1.485	1.854
Espeleología	11.926	10.948	-	7.932	7.341	-	3.994	3.607	-
Esquí náutico	681	817	787	479	591	534	202	226	253
Fútbol	1.074.567	907.223	1.137.651	997.106	840.074	1.049.824	77.461	67.149	87.827
Fútbol americano	5.526	4.411	5.339	4.709	3.771	4.493	817	640	846
Galgos	11.956	12.236	12.372	10.900	11.071	11.137	1.056	1.165	1.235
Gimnasia	49.811	50.426	46.881	3.290	3.291	3.410	46.521	47.135	43.471
Golf	271.609	284.776	293.378	196.162	205.682	211.878	75.447	79.094	81.500
Halterofilia	2.899	6.556	3.866	1.917	4.273	2.396	982	2.283	1.470
Hípica	61.976	72.987	68.770	18.548	20.109	18.394	43.428	52.878	50.376
Hockey	16.270	15.081	16.761	9.423	8.569	9.362	6.847	6.512	7.399
Judo	97.092	61.089	98.791	76.322	44.675	73.141	20.770	16.414	25.650
Karate	66.201	56.016	75.100	45.357	38.124	50.456	20.844	17.892	24.644
Kickboxing y Muaythai	9.515	12.982	12.958	7.147	9.956	10.026	2.368	3.026	2.932
Luchas olímpicas	9.598	14.780	16.056	7.547	11.567	12.292	2.051	3.213	3.764
Montaña y Escalada	248.983	273.549	289.605	163.813	177.075	185.691	85.170	96.474	103.914
Motociclismo	12.424	13.437	19.179	12.093	12.716	18.033	331	721	1.146
Motonáutica	390	502	409	352	453	367	38	49	42
Natación	67.399	65.454	66.775	36.201	34.882	35.972	31.198	30.572	30.803
Orientación	10.060	5.126	5.476	6.068	3.272	3.424	3.992	1.854	2.052
Pádel	75.548	96.543	96.561	48.905	65.440	63.792	26.643	31.103	32.769
Patinaje	65.130	66.123	71.198	25.850	25.131	28.365	39.280	40.992	42.833
Pelota	11.702	13.156	13.831	10.452	11.506	11.997	1.250	1.650	1.834
Pentatlón moderno	441	408	434	255	299	167	186	109	267
Pesca y casting	51.679	56.260	53.501	48.830	52.479	50.119	2.849	3.781	3.382
Petanca	11.263	11.378	11.037	8.975	9.160	8.881	2.288	2.218	2.156
Piragüismo	13.208	17.548	10.129	9.135	11.480	6.928	4.073	6.068	3.201
Polo	568	997	1.125	437	767	869	131	230	256
Remo	12.738	14.698	15.266	8.313	8.919	9.108	4.425	5.779	6.158
Rugby	37.750	32.333	38.461	32.011	26.358	31.617	5.739	5.975	6.844
Salvamento y Socorrismo	15.836	10.981	11.701	8.914	6.960	7.563	6.922	4.021	4.138
Squash	1.766	1.729	1.975	1.528	1.466	1.587	238	263	388
Surfing	56.830	68.505	75.064	33.308	38.098	39.769	23.522	30.407	35.295
Taekwondo	35.177	37.035	46.967	23.875	24.402	30.885	11.302	12.633	16.082
Tenis	70.151	80.318	83.521	50.119	56.876	58.784	20.032	23.442	24.737
Tenis de mesa	10.056	14.950	15.856	8.786	12.953	13.695	1.270	1.997	2.161
Tiro a vuelo	1.882	1.898	1.841	1.762	1.780	1.701	120	118	140
Tiro con arco	18.262	17.779	20.331	13.769	13.406	14.891	4.493	4.373	5.440
Tiro olímpico	43.430	44.777	49.442	38.142	39.266	43.572	5.288	5.511	5.870
Triatlón	32.319	34.492	34.285	24.968	26.021	25.603	7.351	8.471	8.682
Vela	17.498	17.600	18.416	13.909	13.749	14.364	3.589	3.851	4.052
Voleibol	91.222	79.108	95.438	24.837	24.625	29.242	66.385	54.483	66.196

Fuente: MCUD. CSD. Estadística de Deporte Federado

(1) Véase notas a los cuadros en el apartado Notas metodológicas

8.2. Licencias federadas según sexo por federación ⁽¹⁾

Conclusión

	DISTRIBUCIÓN PORCENTUAL								
	TOTAL			Hombres			Mujeres		
	2020	2021	2022	2020	2021	2022	2020	2021	2022
TOTAL	100	100	100	76,7	75,4	75,7	23,3	24,6	24,3
Actividades subacuáticas	100	100	100	87,1	84,8	83,3	12,9	15,2	16,7
Aeronáutica	100	100	100	96,2	94,6	94,8	3,8	5,4	5,2
Ajedrez	100	100	100	90,5	89,5	89,6	9,5	10,5	10,4
Atletismo	100	100	100	56,7	56,3	55,2	43,3	43,7	44,8
Automovilismo	100	100	100	87,9	87,6	86,9	12,1	12,4	13,1
Bádminton	100	100	100	60,9	60,3	60,4	39,1	39,7	39,6
Baile deportivo	100	100	100	23,5	25,6	19,9	76,5	74,4	80,1
Baloncesto	100	100	100	65,3	63,9	65,4	34,7	36,1	34,6
Balonmano	100	100	100	62,9	61,8	61,9	37,1	38,2	38,1
Béisbol y sófbol	100	100	100	78,1	78,6	78,5	21,9	21,4	21,5
Billar	100	100	100	96,4	97,1	96,8	3,6	2,9	3,2
Bolos	100	100	100	84,5	85,0	82,8	15,5	15,0	17,2
Boxeo	100	100	100	81,9	84,8	83,8	18,1	15,2	16,2
Caza	100	100	100	99,3	98,8	98,7	0,7	1,2	1,3
Ciclismo	100	100	100	93,3	92,4	92,0	6,7	7,6	8,0
Colombicultura	100	100	100	90,9	85,9	85,1	9,1	14,1	14,9
Colombófila	100	100	100	96,1	96,0	96,5	3,9	4,0	3,5
Deporte discapacidad física	100	100	100	82,2	80,6	80,2	17,8	19,4	19,8
Deporte discapacidad intelectual	100	100	100	71,5	70,4	70,4	28,5	29,6	29,6
Deporte para ciegos	100	100	100	76,4	77,4	76,8	23,6	22,6	23,2
Deporte para sordos	100	100	100	82,0	81,0	81,9	18,0	19,0	18,1
Deporte parálisis y daño cerebral	100	100	100	65,4	66,9	67,4	34,6	33,1	32,6
Deportes de hielo	100	100	100	50,7	47,6	53,8	49,3	52,4	46,2
Deportes de invierno	100	100	100	60,0	61,4	60,4	40,0	38,6	39,6
Esgrima	100	100	100	70,9	68,5	69,1	29,1	31,5	30,9
Espeleología	100	100	-	66,5	67,1	-	33,5	32,9	-
Esquí náutico	100	100	100	70,3	72,3	67,9	29,7	27,7	32,1
Fútbol	100	100	100	92,8	92,6	92,3	7,2	7,4	7,7
Fútbol americano	100	100	100	85,2	85,5	84,2	14,8	14,5	15,8
Galgos	100	100	100	91,2	90,5	90,0	8,8	9,5	10,0
Gimnasia	100	100	100	6,6	6,5	7,3	93,4	93,5	92,7
Golf	100	100	100	72,2	72,2	72,2	27,8	27,8	27,8
Halterofilia	100	100	100	66,1	65,2	62,0	33,9	34,8	38,0
Hípica	100	100	100	29,9	27,6	26,7	70,1	72,4	73,3
Hockey	100	100	100	57,9	56,8	55,9	42,1	43,2	44,1
Judo	100	100	100	78,6	73,1	74,0	21,4	26,9	26,0
Karate	100	100	100	68,5	68,1	67,2	31,5	31,9	32,8
Kickboxing y Muaythai	100	100	100	75,1	76,7	77,4	24,9	23,3	22,6
Luchas olímpicas	100	100	100	78,6	78,3	76,6	21,4	21,7	23,4
Montaña y Escalada	100	100	100	65,8	64,7	64,1	34,2	35,3	35,9
Motociclismo	100	100	100	97,3	94,6	94,0	2,7	5,4	6,0
Motonáutica	100	100	100	90,3	90,2	89,7	9,7	9,8	10,3
Natación	100	100	100	53,7	53,3	53,9	46,3	46,7	46,1
Orientación	100	100	100	60,3	63,8	62,5	39,7	36,2	37,5
Pádel	100	100	100	64,7	67,8	66,1	35,3	32,2	33,9
Patinaje	100	100	100	39,7	38,0	39,8	60,3	62,0	60,2
Pelota	100	100	100	89,3	87,5	86,7	10,7	12,5	13,3
Pentatlón moderno	100	100	100	57,8	73,3	38,5	42,2	26,7	61,5
Pesca y casting	100	100	100	94,5	93,3	93,7	5,5	6,7	6,3
Petanca	100	100	100	79,7	80,5	80,5	20,3	19,5	19,5
Piragüismo	100	100	100	69,2	65,4	68,4	30,8	34,6	31,6
Polo	100	100	100	76,9	76,9	77,2	23,1	23,1	22,8
Remo	100	100	100	65,3	60,7	59,7	34,7	39,3	40,3
Rugby	100	100	100	84,8	81,5	82,2	15,2	18,5	17,8
Salvamento y Socorrismo	100	100	100	56,3	63,4	64,6	43,7	36,6	35,4
Squash	100	100	100	86,5	84,8	80,4	13,5	15,2	19,6
Surfing	100	100	100	58,6	55,6	53,0	41,4	44,4	47,0
Taekwondo	100	100	100	67,9	65,9	65,8	32,1	34,1	34,2
Tenis	100	100	100	71,4	70,8	70,4	28,6	29,2	29,6
Tenis de mesa	100	100	100	87,4	86,6	86,4	12,6	13,4	13,6
Tiro a vuelo	100	100	100	93,6	93,8	92,4	6,4	6,2	7,6
Tiro con arco	100	100	100	75,4	75,4	73,2	24,6	24,6	26,8
Tiro olímpico	100	100	100	87,8	87,7	88,1	12,2	12,3	11,9
Triatlón	100	100	100	77,3	75,4	74,7	22,7	24,6	25,3
Vela	100	100	100	79,5	78,1	78,0	20,5	21,9	22,0
Voleibol	100	100	100	27,2	31,1	30,6	72,8	68,9	69,4

Fuente: MCUD. CSD. Estadística de Deporte Federado

(1) Véase notas a los cuadros en el apartado Notas metodológicas

8.4. Licencias federadas según comunidad autónoma por federación y sexo. Total. 2022 ⁽¹⁾

Continúa

	TOTAL	Andalucía	Aragón	Asturias (Principado de)	Balears (Illes)	Canarias	Cantabria	Castilla y León	Castilla-La Mancha	Cataluña	Comunitat Valenciana
TOTAL	4.107.321	575.936	152.416	108.814	115.854	187.828	80.048	186.729	135.595	662.095	390.958
Actividades subacuáticas	32.289	3.482	505	942	1.642	1.943	778	548	941	6.081	4.107
Aeronáutica	12.326	1.046	534	211	88	479	45	428	830	2.638	1.621
Ajedrez	29.437	2.722	1.103	743	934	1.600	377	750	863	6.808	2.736
Atletismo	92.466	11.836	1.569	1.881	6.043	7.385	2.769	5.825	1.573	15.863	3.902
Automovilismo	23.553	1.886	1.031	2.177	1.579	3.280	942	1.537	260	2.578	1.424
Bádminton	9.719	1.303	420	373	484	654	284	667	265	811	820
Baile deportivo	4.051	234	74	45	151	103	117	30	72	973	1.189
Baloncesto	377.108	29.340	14.659	7.143	10.280	11.053	3.758	19.367	8.457	74.947	41.470
Balonmano	98.861	10.700	3.966	3.433	1.288	3.648	3.344	7.214	4.796	15.625	10.523
Béisbol y sófbol	6.127	280	215	227	97	697	47	60	0	1.454	499
Billar	3.294	456	79	102	112	11	15	82	64	616	679
Bolos	7.357	1.319	32	287	56	2	2.012	622	15	67	142
Boxeo	7.997	727	127	227	291	884	130	312	120	847	867
Caza	333.845	88.146	27.305	5.058	4.327	10.158	5.643	17.243	13.210	34.147	35.362
Ciclismo	74.675	10.174	2.977	2.007	2.644	3.642	2.497	3.074	2.329	9.787	7.757
Colombicultura	26.829	5.870	105	32	177	577	0	83	3.049	993	8.411
Colombófila	3.393	594	62	125	303	918	90	115	75	47	298
Deporte discapacidad física	1.853	228	37	52	41	77	21	112	95	267	167
Deporte discapacidad intelectual	9.384	633	44	16	0	187	75	984	817	1.226	566
Deporte para ciegos	1.627	365	59	29	14	83	16	62	28	246	219
Deporte para sordos	868	196	0	4	4	5	38	2	38	145	161
Deporte parálisis y daño cerebral	1.219	111	19	14	6	33	19	36	4	263	227
Deportes de hielo	2.289	36	211	1	0	0	1	15	0	456	20
Deportes de invierno	4.223	610	567	192	0	0	89	422	0	1.147	73
Esgrima	5.997	436	129	50	31	198	27	625	301	649	620
Espeleología	-	-	-	-	-	-	-	-	-	-	-
Esquí náutico	787	10	0	0	6	27	0	7	9	427	36
Fútbol	1.137.651	179.518	39.094	26.410	29.579	47.459	14.409	48.014	47.166	183.519	108.769
Fútbol americano	5.339	774	187	142	69	157	97	52	40	1.792	514
Galgos	12.372	3.698	0	0	0	0	0	3.356	2.792	0	0
Gimnasia	46.881	8.130	1.408	492	2.908	1.816	180	1.852	1.690	7.244	4.191
Golf	293.378	49.740	6.608	7.970	8.182	8.293	7.390	14.238	5.632	28.903	20.603
Halterofilia	3.866	504	94	168	100	185	21	116	43	274	467
Hípica	68.770	6.977	2.569	1.876	3.311	1.540	1.399	4.466	2.416	10.989	3.444
Hockey	16.761	1.569	369	494	310	360	816	39	0	6.232	1.374
Judo	98.791	5.841	1.472	3.640	3.833	6.194	1.815	5.104	2.800	8.014	3.986
Karate	75.100	8.569	1.017	2.029	2.029	4.139	832	4.568	2.957	11.623	9.514
Kickboxing y Muaythai	12.958	2.591	428	330	750	634	261	1.266	424	1.047	1.820
Luchas olímpicas	16.056	1.585	138	487	732	1.072	247	907	492	1.112	1.154
Montaña y Escalada	289.605	33.340	16.178	11.034	5.076	24.038	5.899	14.146	4.958	44.653	22.003
Motociclismo	19.179	894	637	212	772	410	187	721	485	8.692	1.186
Motonáutica	409	75	10	31	1	33	6	0	0	48	41
Natación	66.775	7.213	1.616	1.461	1.687	4.988	1.130	2.285	3.317	14.689	7.513
Orientación	5.476	753	240	185	11	81	21	332	527	848	451
Pádel	96.561	8.805	4.155	1.289	5.313	4.843	4.240	3.102	246	25.115	7.897
Patinaje	71.198	2.833	2.668	2.495	1.169	2.273	1.253	3.646	2.073	28.147	6.474
Pelota	13.831	318	338	13	0	390	0	917	301	2.195	2.287
Pentatlón moderno	434	0	0	91	33	0	12	15	0	246	0
Pesca y casting	53.501	11.902	4.438	4.294	610	427	345	2.260	2.579	3.161	8.093
Petanca	11.037	1.994	147	77	1.308	774	204	187	194	2.899	969
Piragüismo	10.129	1.025	310	1.017	272	389	387	479	390	450	703
Polo	1.125	676	0	0	0	0	0	0	0	56	0
Remo	15.266	1.974	310	305	2	24	1.078	1	2	3.100	1.575
Rugby	38.461	4.702	827	1.143	1.141	355	834	2.631	0	6.662	4.160
Salvamento y Socorrismo	11.701	1.950	400	254	2	156	486	1.758	369	251	1.992
Squash	1.975	102	0	0	35	128	32	192	39	204	108
Surfing	75.064	5.864	81	3.632	1.684	12.113	8.266	14	5	6.712	6.412
Taekwondo	46.967	10.040	351	520	1.334	1.857	317	1.201	2.851	12.000	3.816
Tenis	83.521	5.368	1.581	1.496	3.009	3.216	706	1.378	2.367	23.008	9.617
Tenis de mesa	15.856	2.218	364	290	440	849	231	558	350	4.696	1.115
Tiro a vuelo	1.841	320	16	9	144	134	1	60	112	10	402
Tiro con arco	20.331	2.276	689	608	597	375	290	1.573	1.080	3.462	1.572
Tiro olímpico	49.442	6.851	2.268	3.530	962	1.621	612	1.550	2.173	11.290	5.320
Triatlón	34.285	4.538	1.175	758	1.223	1.265	310	1.409	1.258	4.183	3.563
Vela	18.416	2.162	220	309	1.993	1.443	914	425	503	3.068	2.859
Voleibol	95.438	15.507	4.184	4.352	4.635	6.153	1.686	1.689	4.753	12.393	11.098

Fuente: MCUD. CSD. Estadística de Deporte Federado

(1) Véase notas a los cuadros en el apartado Notas metodológicas

8.4. Licencias federadas según comunidad autónoma por federación y sexo. Total. 2022 ⁽¹⁾

Conclusión

	Extremadura	Galicia	Madrid (Comunidad de)	Murcia (Región de)	Navarra (Comunidad Foral de)	País Vasco	Rioja (La)	Ceuta	Melilla	Sin territorializar
TOTAL	112.379	297.052	559.540	126.892	85.698	272.206	35.324	6.024	12.593	3.340
Actividades subacuáticas	163	3.871	1.557	2.552	325	2.332	82	101	326	11
Aeronáutica	258	364	2.348	526	193	542	175	0	0	0
Ajedrez	571	4.094	3.454	576	399	1.376	228	10	93	0
Atletismo	871	11.006	12.054	4.822	977	3.146	552	4	370	18
Automovilismo	943	1.544	1.604	427	625	477	145	0	0	1.094
Bádminton	440	1.361	765	462	169	219	45	81	96	0
Baile deportivo	65	536	200	201	2	57	2	0	0	0
Baloncesto	6.550	18.078	79.455	5.266	6.638	34.748	4.268	509	1.122	0
Balonmano	2.352	9.995	5.826	2.182	3.960	8.248	1.329	290	142	0
Béisbol y sófbol	0	360	1.025	422	454	290	0	0	0	0
Billar	52	258	523	133	11	101	0	0	0	0
Bolos	0	609	533	0	0	1.661	0	0	0	0
Boxeo	79	483	1.992	118	72	507	149	0	7	58
Caza	34.262	19.546	4.844	8.137	5.043	15.391	5.849	164	0	10
Ciclismo	2.566	8.465	3.813	3.043	2.468	6.617	598	68	149	0
Colombicultura	1.137	103	663	5.419	0	0	0	0	210	0
Colombófila	41	238	176	91	0	54	0	0	0	166
Deporte discapacidad física	31	65	250	40	11	168	2	0	9	180
Deporte discapacidad intelectual	1.554	339	1.754	402	490	228	68	0	0	1
Deporte para ciegos	1	35	322	42	24	80	2	0	0	0
Deporte para sordos	0	2	179	18	0	37	0	0	0	39
Deporte parálisis y daño cerebral	156	5	134	19	21	91	10	0	0	51
Deportes de hielo	0	0	826	0	132	268	242	0	0	81
Deportes de invierno	0	41	757	0	141	173	11	0	0	0
Esgrima	10	733	1.491	129	138	235	175	20	0	0
Espeleología	-	-	-	-	-	-	-	-	-	-
Esquí náutico	0	143	109	2	0	3	0	0	0	8
Fútbol	27.946	95.421	138.193	41.853	19.368	75.198	8.312	2.404	4.988	31
Fútbol americano	15	94	1.269	93	0	32	0	0	0	12
Galgos	992	0	1.177	205	0	0	0	0	0	152
Gimnasia	411	2.425	8.587	1.529	1.802	1.143	734	57	282	0
Golf	2.573	11.961	90.330	7.146	3.302	18.163	2.094	33	217	0
Halterofilia	30	366	368	78	183	231	45	0	593	0
Hípica	1.084	5.586	14.174	1.768	2.271	4.425	475	0	0	0
Hockey	0	775	3.039	202	0	1.182	0	0	0	0
Judo	2.065	8.971	33.851	2.511	3.574	4.042	721	144	213	0
Karate	1.367	3.110	17.425	1.368	1.256	2.221	800	82	194	0
Kickboxing y Muaythai	245	621	428	368	186	150	343	90	0	976
Luchas olímpicas	543	1.288	4.182	727	75	427	888	0	0	0
Montaña y Escalada	3.499	7.508	20.238	12.150	13.977	48.969	1.539	312	88	0
Motociclismo	217	1.807	1.218	232	540	573	237	0	18	141
Motonáutica	0	32	25	68	0	18	0	0	0	21
Natación	1.298	5.514	7.080	1.520	987	3.238	734	169	296	40
Orientación	284	692	481	350	36	146	38	0	0	0
Pádel	1.715	8.116	10.022	2.108	3.726	4.856	41	218	754	0
Patinaje	308	7.350	6.784	556	1.158	1.484	463	0	0	64
Pelota	0	274	351	43	3.286	2.371	747	0	0	0
Pentatlón moderno	0	27	8	0	0	0	0	0	0	2
Pesca y casting	7.152	3.221	1.236	1.093	598	1.065	519	103	405	0
Petanca	132	764	505	607	0	171	43	62	0	0
Piragüismo	185	2.590	761	459	133	522	29	28	0	0
Polo	0	0	393	0	0	0	0	0	0	0
Remo	1	2.956	207	446	114	3.166	1	1	1	2
Rugby	345	1.821	9.832	861	841	2.285	0	0	0	21
Salvamento y Socorrismo	210	1.027	1.876	87	12	797	0	46	28	0
Squash	0	406	259	85	119	263	3	0	0	0
Surfing	16	14.912	8.201	2.243	15	4.832	12	0	50	0
Taekwondo	930	2.646	3.831	2.039	1.327	1.146	478	256	27	0
Tenis	770	7.424	17.835	1.773	769	1.908	568	295	433	0
Tenis de mesa	278	1.298	1.968	368	172	604	27	0	0	30
Tiro a vuelo	68	45	422	12	12	59	1	14	0	0
Tiro con arco	514	914	4.028	464	635	1.018	161	0	75	0
Tiro olímpico	1.370	4.450	605	1.984	1.506	2.859	362	96	33	0
Triatlón	738	2.697	6.266	1.527	780	1.960	275	184	176	0
Vela	219	1.380	354	889	118	1.279	0	183	0	98
Voleibol	2.757	4.289	15.077	2.051	527	2.354	702	0	1.198	33

Fuente: MCUD. CSD. Estadística de Deporte Federado

(1) Véase notas a los cuadros en el apartado Notas metodológicas

8.4.1. Licencias federadas según comunidad autónoma por federación y sexo. Hombres. 2022⁽¹⁾

Continúa

	TOTAL	Andalucía	Aragón	Asturias (Principado de)	Baleares (Illes)	Canarias	Cantabria	Castilla y León	Castilla-La Mancha	Cataluña	Comunitat Valenciana
TOTAL	3.109.236	466.114	118.277	78.343	82.287	134.678	57.893	145.693	108.498	484.199	305.943
Actividades subacuáticas	26.907	2.961	335	856	1.467	1.572	723	373	757	4.818	3.438
Aeronáutica	11.681	995	506	204	87	445	44	420	805	2.427	1.551
Ajedrez	26.384	2.500	979	670	826	1.294	332	672	730	6.331	2.516
Atletismo	51.062	6.463	952	962	3.410	4.120	1.597	3.127	961	8.717	2.326
Automovilismo	20.459	1.671	860	1.910	1.343	2.754	822	1.323	234	2.244	1.239
Bádminton	5.872	869	249	195	265	359	159	432	160	487	479
Baile deportivo	806	61	24	2	39	18	14	4	10	248	161
Baloncesto	246.464	20.879	8.663	3.448	5.365	7.694	2.546	14.444	6.111	46.340	31.440
Balonmano	61.232	6.709	2.707	2.288	900	1.933	1.945	5.320	3.263	10.672	6.251
Béisbol y sófbol	4.809	233	157	189	96	629	41	54	0	1.161	311
Billar	3.187	430	79	100	112	11	15	82	64	608	663
Bolos	6.095	800	27	253	48	2	1.856	520	4	65	110
Boxeo	6.704	626	107	152	259	656	113	289	112	735	782
Caza	329.600	87.373	26.942	4.959	4.170	9.862	5.543	16.927	13.097	33.727	35.017
Ciclismo	68.730	9.476	2.738	1.856	2.378	3.252	2.334	2.808	2.176	8.965	7.155
Colombicultura	22.840	4.729	95	22	158	485	0	76	2.233	852	7.532
Colombófila	3.275	568	61	123	290	899	88	107	71	45	285
Deporte discapacidad física	1.487	191	36	42	33	69	18	85	76	220	127
Deporte discapacidad intelectual	6.606	471	24	6	0	141	65	740	513	885	427
Deporte para ciegos	1.250	290	47	23	14	70	13	36	27	173	170
Deporte para sordos	711	179	0	4	4	4	36	1	27	112	132
Deporte parálisis y daño cerebral	822	69	8	8	4	26	12	27	3	166	153
Deportes de hielo	1.232	12	140	1	0	0	1	8	0	284	8
Deportes de invierno	2.549	385	338	107	0	0	55	226	0	653	57
Esgrima	4.143	339	90	36	23	128	16	453	227	484	392
Espeleología	-	-	-	-	-	-	-	-	-	-	-
Esquí náutico	534	7	0	0	6	22	0	6	4	296	27
Fútbol	1.049.824	168.067	36.771	24.729	28.073	44.169	13.468	45.114	43.763	166.740	100.557
Fútbol americano	4.493	674	147	114	68	124	83	50	38	1.478	428
Galgos	11.137	3.377	0	0	0	0	0	3.005	2.486	0	0
Gimnasia	3.410	382	67	71	217	209	2	196	104	802	171
Golf	211.878	36.597	4.651	5.600	5.665	6.033	5.414	10.571	4.398	21.571	14.886
Halterofilia	2.396	294	63	98	63	102	20	57	16	138	289
Hípica	18.394	2.696	690	400	712	339	322	1.328	710	2.512	1.292
Hockey	9.362	817	259	293	87	205	471	30	0	3.480	784
Judo	73.141	4.533	1.055	2.526	2.793	4.549	1.578	3.628	1.958	6.487	3.100
Karate	50.456	5.981	674	1.311	1.385	2.270	579	2.910	2.093	8.094	6.594
Kickboxing y Muaythai	10.026	2.080	343	243	530	489	196	948	333	816	1.428
Luchas olímpicas	12.292	1.283	122	393	556	890	177	634	392	905	879
Montaña y Escalada	185.691	21.140	10.309	7.056	3.287	13.949	3.705	9.358	3.207	27.697	14.771
Motociclismo	18.033	856	597	202	743	382	177	663	455	8.270	942
Motonáutica	367	70	10	27	1	30	6	0	0	45	36
Natación	35.972	3.985	810	626	786	2.724	571	1.136	1.827	8.205	3.982
Orientación	3.424	475	151	111	6	60	10	207	306	492	272
Pádel	63.792	6.019	2.799	820	3.349	3.386	2.931	2.072	189	15.566	5.464
Patinaje	28.365	1.028	411	973	212	350	210	1.635	1.534	12.369	2.636
Pelota	11.997	238	326	13	0	260	0	796	254	1.954	2.007
Pentatlón moderno	167	0	0	45	12	0	7	7	0	80	0
Pesca y casting	50.119	11.640	4.078	3.659	590	403	330	2.109	2.500	2.993	7.542
Petanca	8.881	1.656	107	56	1.052	575	146	145	167	2.210	828
Piragüismo	6.928	655	218	794	168	277	268	369	305	322	479
Polo	869	470	0	0	0	0	0	0	0	52	0
Remo	9.108	1.125	193	204	1	14	698	1	1	1.548	805
Rugby	31.617	3.967	627	862	973	319	717	2.169	0	5.391	3.264
Salvamento y Socorrismo	7.563	1.562	210	180	2	87	321	998	186	141	1.342
Squash	1.587	84	0	0	31	101	28	164	34	192	100
Surfing	39.769	2.967	56	1.876	789	6.345	4.210	8	2	3.245	3.567
Taekwondo	30.885	6.968	208	295	857	1.161	216	757	1.902	7.899	2.500
Tenis	58.784	4.015	1.160	1.021	2.207	2.128	470	1.061	1.803	15.482	6.828
Tenis de mesa	13.695	1.912	312	225	372	702	179	473	318	4.189	967
Tiro a vuelo	1.701	297	14	8	140	128	1	54	104	9	370
Tiro con arco	14.891	1.733	513	443	365	261	204	1.171	800	2.517	1.181
Tiro olímpico	43.572	6.293	2.041	3.118	889	1.457	537	1.400	1.942	9.050	4.858
Triatlón	25.603	3.339	857	546	930	942	257	1.087	943	3.093	2.710
Vela	14.364	1.779	190	247	1.518	999	687	336	410	2.437	2.211
Voleibol	29.242	5.774	1.074	742	1.561	1.814	309	486	1.353	4.013	3.124

Fuente: MCUD. CSD. Estadística de Deporte Federado

(1) Véase notas a los cuadros en el apartado Notas metodológicas

8.4.1. Licencias federadas según comunidad autónoma por federación y sexo. Hombres. 2022⁽¹⁾

Conclusión

	Extremadura	Galicia	Madrid (Comunidad de)	Murcia (Región de)	Navarra (Comunidad Foral de)	Pais Vasco	Rioja (La)	Ceuta	Melilla	Sin territorializar
TOTAL	95.676	223.188	406.414	100.843	60.263	198.113	26.370	4.746	8.878	2.820
Actividades subacuáticas	125	3.691	1.152	2.126	188	1.910	57	95	254	9
Aeronáutica	252	356	2.212	510	190	504	173	0	0	0
Ajedrez	498	3.359	3.237	518	355	1.277	209	6	75	0
Atletismo	570	6.023	6.085	2.830	594	1.786	341	3	181	14
Automovilismo	855	1.360	1.398	385	568	401	120	0	0	972
Bádminton	268	812	458	302	89	146	29	49	65	0
Baile deportivo	22	118	59	14	1	10	1	0	0	0
Baloncesto	4.299	11.293	55.952	4.076	2.620	18.185	2.062	237	810	0
Balonmano	1.205	5.798	3.976	1.292	1.842	4.195	757	92	87	0
Béisbol y sófbol	0	258	783	324	332	241	0	0	0	0
Billar	51	242	508	127	10	85	0	0	0	0
Bolos	0	513	462	0	0	1.435	0	0	0	0
Boxeo	72	449	1.568	103	67	429	131	0	7	47
Caza	33.912	19.231	4.680	7.981	4.973	15.241	5.794	163	0	8
Ciclismo	2.312	7.777	3.412	2.857	2.262	6.227	543	67	135	0
Colombicultura	865	82	560	5.000	0	0	0	0	151	0
Colombófila	41	226	168	87	0	52	0	0	0	164
Deporte discapacidad física	25	52	195	27	7	133	1	0	9	141
Deporte discapacidad intelectual	938	238	1.383	301	284	130	59	0	0	1
Deporte para ciegos	1	23	254	39	16	52	2	0	0	0
Deporte para sordos	0	1	122	16	0	36	0	0	0	37
Deporte parálisis y daño cerebral	108	4	96	16	15	67	7	0	0	33
Deportes de hielo	0	0	414	0	52	134	120	0	0	58
Deportes de invierno	0	29	499	0	86	108	6	0	0	0
Esgrima	7	492	987	92	99	170	95	13	0	0
Espeleología	-	-	-	-	-	-	-	-	-	-
Esquí náutico	0	89	66	1	0	3	0	0	0	7
Fútbol	26.207	87.898	128.088	38.928	17.314	65.881	7.819	2.267	3.944	27
Fútbol americano	7	86	1.077	76	0	32	0	0	0	11
Galgos	907	0	1.049	183	0	0	0	0	0	130
Gimnasia	36	258	687	40	79	81	4	0	4	0
Golf	1.956	8.566	64.518	5.303	2.343	12.158	1.452	25	171	0
Halterofilia	10	200	221	45	115	183	36	0	446	0
Hípica	437	1.398	3.370	500	639	962	87	0	0	0
Hockey	0	518	1.647	147	0	624	0	0	0	0
Judo	1.594	6.130	24.974	1.841	2.591	2.962	550	123	169	0
Karate	916	2.035	11.630	1.027	824	1.443	505	54	131	0
Kickboxing y Muaythai	188	402	357	287	171	112	235	80	0	788
Luchas olímpicas	433	986	3.062	502	55	355	668	0	0	0
Montaña y Escalada	2.072	4.488	13.640	7.455	8.864	33.364	1.076	186	67	0
Motociclismo	210	1.736	1.137	224	498	561	228	0	18	134
Motonáutica	0	30	21	57	0	18	0	0	0	16
Natación	675	2.723	4.066	876	499	1.745	410	124	174	28
Orientación	177	433	324	261	22	91	26	0	0	0
Pádel	1.203	5.312	6.818	1.459	2.461	3.248	29	180	487	0
Patinaje	88	2.324	2.908	176	416	996	45	0	0	54
Pelota	0	202	332	41	2.855	2.064	655	0	0	0
Pentatlón moderno	0	11	5	0	0	0	0	0	0	0
Pesca y casting	6.678	3.054	976	998	572	1.023	509	92	373	0
Petanca	105	618	433	562	0	139	35	47	0	0
Piragüismo	122	1.723	494	265	83	337	28	21	0	0
Polo	0	0	347	0	0	0	0	0	0	0
Remo	0	1.868	117	317	82	2.130	1	1	1	1
Rugby	331	1.462	8.255	670	715	1.874	0	0	0	21
Salvamento y Socorrismo	98	558	1.174	55	8	575	0	43	23	0
Squash	0	265	190	53	110	232	3	0	0	0
Surfing	12	8.567	4.145	1.475	8	2.456	6	0	35	0
Taekwondo	625	1.641	2.456	1.363	803	723	308	179	24	0
Tenis	600	5.160	12.666	1.389	569	1.370	394	210	251	0
Tenis de mesa	218	1.044	1.734	311	154	540	20	0	0	25
Tiro a vuelo	62	43	387	12	9	52	1	10	0	0
Tiro con arco	426	651	2.856	326	448	807	132	0	57	0
Tiro olímpico	1.279	3.909	533	1.781	1.484	2.564	321	91	25	0
Triatlón	559	2.017	4.459	1.167	615	1.616	216	133	117	0
Vela	174	1.047	272	742	88	995	0	155	0	77
Voleibol	845	1.309	4.303	905	119	843	64	0	587	17

Fuente: MCUD. CSD. Estadística de Deporte Federado

(1) Véase notas a los cuadros en el apartado Notas metodológicas

8.4.2. Licencias federadas según comunidad autónoma por federación y sexo. Mujeres. 2022⁽¹⁾

Continúa

	TOTAL	Andalucía	Aragón	Asturias (Principado de)	Baleares (Illes)	Canarias	Cantabria	Castilla y León	Castilla-La Mancha	Cataluña	Comunitat Valenciana
TOTAL	998.085	109.822	34.139	30.471	33.567	53.150	22.155	41.036	27.097	177.896	85.015
Actividades subacuáticas	5.382	521	170	86	175	371	55	175	184	1.263	669
Aeronáutica	645	51	28	7	1	34	1	8	25	211	70
Ajedrez	3.053	222	124	73	108	306	45	78	133	477	220
Atletismo	41.404	5.373	617	919	2.633	3.265	1.172	2.698	612	7.146	1.576
Automovilismo	3.094	215	171	267	236	526	120	214	26	334	185
Bádminton	3.847	434	171	178	219	295	125	235	105	324	341
Baile deportivo	3.245	173	50	43	112	85	103	26	62	725	1.028
Baloncesto	130.644	8.461	5.996	3.695	4.915	3.359	1.212	4.923	2.346	28.607	10.030
Balonmano	37.629	3.991	1.259	1.145	388	1.715	1.399	1.894	1.533	4.953	4.272
Béisbol y sófbol	1.318	47	58	38	1	68	6	6	0	293	188
Billar	107	26	0	2	0	0	0	0	0	8	16
Bolos	1.262	519	5	34	8	0	156	102	11	2	32
Boxeo	1.293	101	20	75	32	228	17	23	8	112	85
Caza	4.245	773	363	99	157	296	100	316	113	420	345
Ciclismo	5.945	698	239	151	266	390	163	266	153	822	602
Colombicultura	3.989	1.141	10	10	19	92	0	7	816	141	879
Colombófila	118	26	1	2	13	19	2	8	4	2	13
Deporte discapacidad física	366	37	1	10	8	8	3	27	19	47	40
Deporte discapacidad intelectual	2.778	162	20	10	0	46	10	244	304	341	139
Deporte para ciegos	377	75	12	6	0	13	3	26	1	73	49
Deporte para sordos	157	17	0	0	0	1	2	1	11	33	29
Deporte parálisis y daño cerebral	397	42	11	6	2	7	7	9	1	97	74
Deportes de hielo	1.057	24	71	0	0	0	0	7	0	172	12
Deportes de invierno	1.674	225	229	85	0	0	34	196	0	494	16
Esgrima	1.854	97	39	14	8	70	11	172	74	165	228
Espeleología	-	-	-	-	-	-	-	-	-	-	-
Esquí náutico	253	3	0	0	0	5	0	1	5	131	9
Fútbol	87.827	11.451	2.323	1.681	1.506	3.290	941	2.900	3.403	16.779	8.212
Fútbol americano	846	100	40	28	1	33	14	2	2	314	86
Galgos	1.235	321	0	0	0	0	0	351	306	0	0
Gimnasia	43.471	7.748	1.341	421	2.691	1.607	178	1.656	1.586	6.442	4.020
Golf	81.500	13.143	1.957	2.370	2.517	2.260	1.976	3.667	1.234	7.332	5.717
Halterofilia	1.470	210	31	70	37	83	1	59	27	136	178
Hípica	50.376	4.281	1.879	1.476	2.599	1.201	1.077	3.138	1.706	8.477	2.152
Hockey	7.399	752	110	201	223	155	345	9	0	2.752	590
Judo	25.650	1.308	417	1.114	1.040	1.645	237	1.476	842	1.527	886
Karate	24.644	2.588	343	718	644	1.869	253	1.658	864	3.529	2.920
Kickboxing y Muaythai	2.932	511	85	87	220	145	65	318	91	231	392
Luchas olímpicas	3.764	302	16	94	176	182	70	273	100	207	275
Montaña y Escalada	103.914	12.200	5.869	3.978	1.789	10.089	2.194	4.788	1.751	16.956	7.232
Motociclismo	1.146	38	40	10	29	28	10	58	30	422	244
Motonáutica	42	5	0	4	0	3	0	0	0	3	5
Natación	30.803	3.228	806	835	901	2.264	559	1.149	1.490	6.484	3.531
Orientación	2.052	278	89	74	5	21	11	125	221	356	179
Pádel	32.769	2.786	1.356	469	1.964	1.457	1.309	1.030	57	9.549	2.433
Patinaje	42.833	1.805	2.257	1.522	957	1.923	1.043	2.011	539	15.778	3.838
Pelota	1.834	80	12	0	0	130	0	121	47	241	280
Pentatlón moderno	267	0	0	46	21	0	5	8	0	166	0
Pesca y casting	3.382	262	360	635	20	24	15	151	79	168	551
Petanca	2.156	338	40	21	256	199	58	42	27	689	141
Piragüismo	3.201	370	92	223	104	112	119	110	85	128	224
Polo	256	206	0	0	0	0	0	0	0	4	0
Remo	6.158	849	117	101	1	10	380	0	1	1.552	770
Rugby	6.844	735	200	281	168	36	117	462	0	1.271	896
Salvamento y Socorrismo	4.138	388	190	74	0	69	165	760	183	110	650
Squash	388	18	0	0	4	27	4	28	5	12	8
Surfing	35.295	2.897	25	1.756	895	5.768	4.056	6	3	3.467	2.845
Taekwondo	16.082	3.072	143	225	477	696	101	444	949	4.101	1.316
Tenis	24.737	1.353	421	475	802	1.088	236	317	564	7.526	2.789
Tenis de mesa	2.161	306	52	65	68	147	52	85	32	507	148
Tiro a vuelo	140	23	2	1	4	6	0	6	8	1	32
Tiro con arco	5.440	543	176	165	232	114	86	402	280	945	391
Tiro olímpico	5.870	558	227	412	73	164	75	150	231	2.240	462
Triatlón	8.682	1.199	318	212	293	323	53	322	315	1.090	853
Vela	4.052	383	30	62	475	444	227	89	93	631	648
Voleibol	66.196	9.733	3.110	3.610	3.074	4.339	1.377	1.203	3.400	8.380	7.974

Fuente: MCUD. CSD. Estadística de Deporte Federado

(1) Véase notas a los cuadros en el apartado Notas metodológicas

8.4.2. Licencias federadas según comunidad autónoma por federación y sexo. Mujeres. 2022⁽¹⁾

Conclusión

	Extremadura	Galicia	Madrid (Comunidad de)	Murcia (Región de)	Navarra (Comunidad Foral de)	País Vasco	Rioja (La)	Ceuta	Melilla	Sin territorializar
TOTAL	16.703	73.864	153.126	26.049	25.435	74.093	8.954	1.278	3.715	520
Actividades subacuáticas	38	180	405	426	137	422	25	6	72	2
Aeronáutica	6	8	136	16	3	38	2	0	0	0
Ajedrez	73	735	217	58	44	99	19	4	18	0
Atletismo	301	4.983	5.969	1.992	383	1.360	211	1	189	4
Automovilismo	88	184	206	42	57	76	25	0	0	122
Bádminton	172	549	307	160	80	73	16	32	31	0
Baile deportivo	43	418	141	187	1	47	1	0	0	0
Baloncesto	2.251	6.785	23.503	1.190	4.018	16.563	2.206	272	312	0
Balonmano	1.147	4.197	1.850	890	2.118	4.053	572	198	55	0
Béisbol y sófbol	0	102	242	98	122	49	0	0	0	0
Billar	1	16	15	6	1	16	0	0	0	0
Bolos	0	96	71	0	0	226	0	0	0	0
Boxeo	7	34	424	15	5	78	18	0	0	11
Caza	350	315	164	156	70	150	55	1	0	2
Ciclismo	254	688	401	186	206	390	55	1	14	0
Colombicultura	272	21	103	419	0	0	0	0	59	0
Colombófila	0	12	8	4	0	2	0	0	0	2
Deporte discapacidad física	6	13	55	13	4	35	1	0	0	39
Deporte discapacidad intelectual	616	101	371	101	206	98	9	0	0	0
Deporte para ciegos	0	12	68	3	8	28	0	0	0	0
Deporte para sordos	0	1	57	2	0	1	0	0	0	2
Deporte parálisis y daño cerebral	48	1	38	3	6	24	3	0	0	18
Deportes de hielo	0	0	412	0	80	134	122	0	0	23
Deportes de invierno	0	12	258	0	55	65	5	0	0	0
Esgrima	3	241	504	37	39	65	80	7	0	0
Espeleología	-	-	-	-	-	-	-	-	-	-
Esquí náutico	0	54	43	1	0	0	0	0	0	1
Fútbol	1.739	7.523	10.105	2.925	2.054	9.317	493	137	1.044	4
Fútbol americano	8	8	192	17	0	0	0	0	0	1
Galgos	85	0	128	22	0	0	0	0	0	22
Gimnasia	375	2.167	7.900	1.489	1.723	1.062	730	57	278	0
Golf	617	3.395	25.812	1.843	959	6.005	642	8	46	0
Halterofilia	20	166	147	33	68	48	9	0	147	0
Hípica	647	4.188	10.804	1.268	1.632	3.463	388	0	0	0
Hockey	0	257	1.392	55	0	558	0	0	0	0
Judo	471	2.841	8.877	670	983	1.080	171	21	44	0
Karate	451	1.075	5.795	341	432	778	295	28	63	0
Kickboxing y Muaythai	57	219	71	81	15	38	108	10	0	188
Luchas olímpicas	110	302	1.120	225	20	72	220	0	0	0
Montaña y Escalada	1.427	3.020	6.598	4.695	5.113	15.605	463	126	21	0
Motociclismo	7	71	81	8	42	12	9	0	0	7
Motonáutica	0	2	4	11	0	0	0	0	0	5
Natación	623	2.791	3.014	644	488	1.493	324	45	122	12
Orientación	107	259	157	89	14	55	12	0	0	0
Pádel	512	2.804	3.204	649	1.265	1.608	12	38	267	0
Patinaje	220	5.026	3.876	380	742	488	418	0	0	10
Pelota	0	72	19	2	431	307	92	0	0	0
Pentatlón moderno	0	16	3	0	0	0	0	0	0	2
Pesca y casting	474	167	260	95	26	42	10	11	32	0
Petanca	27	146	72	45	0	32	8	15	0	0
Piragüismo	63	867	267	194	50	185	1	7	0	0
Polo	0	0	46	0	0	0	0	0	0	0
Remo	1	1.088	90	129	32	1.036	0	0	0	1
Rugby	14	359	1.577	191	126	411	0	0	0	0
Salvamento y Socorrismo	112	469	702	32	4	222	0	3	5	0
Squash	0	141	69	32	9	31	0	0	0	0
Surfing	4	6.345	4.056	768	7	2.376	6	0	15	0
Taekwondo	305	1.005	1.375	676	524	423	170	77	3	0
Tenis	170	2.264	5.169	384	200	538	174	85	182	0
Tenis de mesa	60	254	234	57	18	64	7	0	0	5
Tiro a vuelo	6	2	35	0	3	7	0	4	0	0
Tiro con arco	88	263	1.172	138	187	211	29	0	18	0
Tiro olímpico	91	541	72	203	22	295	41	5	8	0
Triatlón	179	680	1.807	360	165	344	59	51	59	0
Vela	45	333	82	147	30	284	0	28	0	21
Voleibol	1.912	2.980	10.774	1.146	408	1.511	638	0	611	16

Fuente: MCUD. CSD. Estadística de Deporte Federado

(1) Véase notas a los cuadros en el apartado Notas metodológicas

8.5. Clubs deportivos federados y número medio de licencias por federación ⁽¹⁾

	VALORES ABSOLUTOS			DISTRIBUCIÓN PORCENTUAL			NÚMERO MEDIO DE LICENCIAS		
	2020	2021	2022	2020	2021	2022	2020	2021	2022
TOTAL	74.459	76.218	76.566	100	100	100	51,3	47,6	53,6
Actividades subacuáticas	909	908	895	1,2	1,2	1,2	33,5	35,2	36,1
Aeronáutica	553	580	608	0,7	0,8	0,8	20,0	19,2	20,3
Ajedrez	964	866	939	1,3	1,1	1,2	29,1	25,9	31,3
Atletismo	1.411	1.273	1.326	1,9	1,7	1,7	50,1	67,2	69,7
Automovilismo	447	436	493	0,6	0,6	0,6	36,7	49,5	47,8
Bádminton	294	295	301	0,4	0,4	0,4	32,5	32,5	32,3
Baile deportivo	147	149	162	0,2	0,2	0,2	28,5	35,3	25,0
Baloncesto	3.361	2.616	3.273	4,5	3,4	4,3	112,0	104,1	115,2
Balonmano	852	848	860	1,1	1,1	1,1	106,0	109,1	115,0
Béisbol y sófbol	65	100	115	0,1	0,1	0,2	50,7	58,0	53,3
Billar	222	210	213	0,3	0,3	0,3	9,2	16,7	15,5
Bolos	329	277	311	0,4	0,4	0,4	20,5	19,8	23,7
Boxeo	415	541	628	0,6	0,7	0,8	11,4	12,4	12,7
Caza	5.629	6.303	6.358	7,6	8,3	8,3	59,4	53,5	52,5
Ciclismo	3.634	3.623	3.729	4,9	4,8	4,9	20,8	21,5	20,0
Colombicultura	925	926	926	1,2	1,2	1,2	28,9	25,5	29,0
Colombófila	163	185	193	0,2	0,2	0,3	20,0	18,7	17,6
Deporte discapacidad física	125	157	169	0,2	0,2	0,2	12,9	10,8	11,0
Deporte discapacidad intelectual	367	391	362	0,5	0,5	0,5	25,5	23,8	25,9
Deporte para ciegos	0	0	0	0,0	0,0	0,0	-	-	-
Deporte para sordos	34	44	50	0,0	0,1	0,1	16,5	17,5	17,4
Deporte parálisis y daño cerebral	129	108	129	0,2	0,1	0,2	10,4	9,8	9,4
Deportes de hielo	43	43	46	0,1	0,1	0,1	49,4	53,1	49,8
Deportes de invierno	213	199	220	0,3	0,3	0,3	18,0	19,0	19,2
Esgrima	295	302	311	0,4	0,4	0,4	17,4	15,6	19,3
Espeleología	452	395	-	0,6	0,5	-	26,4	27,7	-
Esquí náutico	12	13	13	0,0	0,0	0,0	56,8	62,8	60,5
Fútbol	29.205	31.166	30.052	39,2	40,9	39,2	36,8	29,1	37,9
Fútbol americano	104	82	105	0,1	0,1	0,1	53,1	53,8	50,8
Galgos	516	513	513	0,7	0,7	0,7	23,2	23,9	24,1
Gimnasia	1.125	1.013	1.067	1,5	1,3	1,4	44,3	49,8	43,9
Golf	596	596	598	0,8	0,8	0,8	455,7	477,8	490,6
Halterofilia	101	175	161	0,1	0,2	0,2	28,7	37,5	24,0
Hípica	797	810	847	1,1	1,1	1,1	77,8	90,1	81,2
Hockey	125	121	128	0,2	0,2	0,2	130,2	124,6	130,9
Judo	1.009	943	1.124	1,4	1,2	1,5	96,2	64,8	87,9
Karate	1.405	1.299	1.364	1,9	1,7	1,8	47,1	43,1	55,1
Kickboxing y Muaythai	469	494	562	0,6	0,6	0,7	20,3	26,3	23,1
Luchas olímpicas	482	611	615	0,6	0,8	0,8	19,9	24,2	26,1
Montaña y Escalada	2.909	2.950	2.976	3,9	3,9	3,9	85,6	92,7	97,3
Motociclismo	819	1.028	1.068	1,1	1,3	1,4	15,2	13,1	18,0
Motonáutica	222	230	230	0,3	0,3	0,3	1,8	2,2	1,8
Natación	862	792	781	1,2	1,0	1,0	78,2	82,6	85,5
Orientación	170	171	165	0,2	0,2	0,2	59,2	30,0	33,2
Pádel	1.119	1.286	1.249	1,5	1,7	1,6	67,5	75,1	77,3
Patinaje	1.495	1.418	1.385	2,0	1,9	1,8	43,6	46,6	51,4
Pelota	586	489	573	0,8	0,6	0,7	20,0	26,9	24,1
Pentatlón moderno	20	20	22	0,0	0,0	0,0	22,1	20,4	19,7
Pesca y casting	1.251	1.243	1.251	1,7	1,6	1,6	41,3	45,3	42,8
Petanca	591	599	574	0,8	0,8	0,7	19,1	19,0	19,2
Piragüismo	316	312	329	0,4	0,4	0,4	41,8	56,2	30,8
Polo	23	23	23	0,0	0,0	0,0	24,7	43,3	48,9
Remo	236	206	219	0,3	0,3	0,3	54,0	71,3	69,7
Rugby	296	337	339	0,4	0,4	0,4	127,5	95,9	113,5
Salvamento y Socorrismo	94	83	90	0,1	0,1	0,1	168,5	132,3	130,0
Squash	88	81	83	0,1	0,1	0,1	20,1	21,3	23,8
Surfing	180	193	203	0,2	0,3	0,3	315,7	354,9	369,8
Taekwondo	747	723	761	1,0	0,9	1,0	47,1	51,2	61,7
Tenis	1.128	1.146	1.158	1,5	1,5	1,5	62,2	70,1	72,1
Tenis de mesa	476	499	497	0,6	0,7	0,6	21,1	30,0	31,9
Tiro a vuelo	36	36	36	0,0	0,0	0,0	52,3	52,7	51,1
Tiro con arco	493	483	494	0,7	0,6	0,6	37,0	36,8	41,2
Tiro olímpico	511	476	474	0,7	0,6	0,6	85,0	94,1	104,3
Triatlón	1.126	1.056	1.080	1,5	1,4	1,4	28,7	32,7	31,7
Vela	127	148	152	0,2	0,2	0,2	137,8	118,9	121,2
Voleibol	614	579	588	0,8	0,8	0,8	148,6	136,6	162,3

Fuente: MCUD. CSD. Estadística de Deporte Federado

(1) Véase notas a los cuadros en el apartado Notas metodológicas

8.6. Clubs deportivos federados por comunidad autónoma ⁽¹⁾

	2020	2021	2022
VALORES ABSOLUTOS	74.459	76.218	76.566
Andalucía	11.764	12.018	12.550
Aragón	4.516	5.428	4.668
Asturias (Principado de)	1.861	1.753	1.852
Balears (Illes)	1.932	1.920	1.950
Canarias	3.556	3.528	3.678
Cantabria	1.518	1.560	1.545
Castilla y León	3.839	3.928	3.953
Castilla-La Mancha	4.842	4.799	4.981
Cataluña	10.600	10.811	10.821
Comunitat Valenciana	6.137	6.069	5.876
Extremadura	2.805	2.834	2.756
Galicia	5.501	5.459	5.640
Madrid (Comunidad de)	5.909	5.422	6.202
Murcia (Región de)	2.945	3.723	3.019
Navarra (Comunidad Foral de)	1.328	1.217	1.316
País Vasco	4.282	4.203	4.285
Rioja (La)	775	872	789
Ceuta	147	154	182
Melilla	147	142	143
Sin territorializar	55	378	360
	2020	2021	2022
DISTRIBUCIÓN PORCENTUAL	100	100	100
Andalucía	15,8	15,8	16,4
Aragón	6,1	7,1	6,1
Asturias (Principado de)	2,5	2,3	2,4
Balears (Illes)	2,6	2,5	2,5
Canarias	4,8	4,6	4,8
Cantabria	2,0	2,0	2,0
Castilla y León	5,2	5,2	5,2
Castilla-La Mancha	6,5	6,3	6,5
Cataluña	14,2	14,2	14,1
Comunitat Valenciana	8,2	8,0	7,7
Extremadura	3,8	3,7	3,6
Galicia	7,4	7,2	7,4
Madrid (Comunidad de)	7,9	7,1	8,1
Murcia (Región de)	4,0	4,9	3,9
Navarra (Comunidad Foral de)	1,8	1,6	1,7
País Vasco	5,8	5,5	5,6
Rioja (La)	1,0	1,1	1,0
Ceuta	0,2	0,2	0,2
Melilla	0,2	0,2	0,2
Sin territorializar	0,1	0,5	0,5

Fuente: MCUD. CSD. Estadística de Deporte Federado

(1) Véase notas a los cuadros en el apartado Notas metodológicas

8.7. Clubs deportivos federados según comunidad autónoma por federación. 2022 ⁽¹⁾

Continúa

	TOTAL	Andalucía	Aragón	Asturias (Principado de)	Balears (Illes)	Canarias	Cantabria	Castilla y León	Castilla-La Mancha	Cataluña	Comunitat Valenciana
TOTAL	76.566	12.550	4.668	1.852	1.950	3.678	1.545	3.953	4.981	10.821	5.876
Actividades subacuáticas	895	73	21	39	36	127	19	34	20	139	105
Aeronáutica	608	80	20	11	15	44	6	40	38	75	84
Ajedrez	939	117	43	25	34	49	18	38	31	197	83
Atletismo	1.326	215	33	32	75	60	47	82	55	134	102
Automovilismo	493	44	12	41	12	66	22	25	7	36	27
Bádminton	301	32	15	6	17	15	9	19	28	29	22
Baile deportivo	162	10	4	1	9	6	1	2	3	40	44
Baloncesto	3.273	306	197	125	66	99	36	446	154	427	326
Balonmano	860	129	25	37	16	46	36	51	30	121	81
Béisbol y sófbol	115	6	3	4	6	17	1	7	3	11	10
Billar	213	21	13	5	9	1	1	11	6	36	40
Bolos	311	32	5	19	5	0	135	28	2	4	16
Boxeo	628	50	13	19	26	52	15	19	12	66	79
Caza	6.358	1.299	851	24	88	89	130	489	315	936	512
Ciclismo	3.729	636	149	120	103	166	91	148	153	584	380
Colombicultura	926	193	16	4	10	28	0	10	48	71	336
Colombófila	193	35	4	7	20	38	4	8	6	6	21
Deporte discapacidad física	169	21	2	5	4	9	6	12	10	24	20
Deporte discapacidad intelectual	362	39	5	3	0	12	3	28	38	43	29
Deporte para ciegos	0	0	0	0	0	0	0	0	0	0	0
Deporte para sordos	50	9	0	1	1	1	1	1	2	11	6
Deporte parálisis y daño cerebral	129	11	2	2	2	7	4	6	2	33	20
Deportes de hielo	46	4	4	1	0	0	1	3	0	8	4
Deportes de invierno	220	24	24	19	0	0	9	22	0	43	4
Esgrima	311	36	11	6	6	15	8	27	22	19	30
Espeleología	-	-	-	-	-	-	-	-	-	-	-
Esquí náutico	13	1	0	0	1	0	0	1	1	3	1
Fútbol	30.052	5.648	2.279	625	578	1.553	452	1.024	2.905	4.238	924
Fútbol americano	105	15	3	6	1	4	2	2	1	31	12
Galgos	513	157	0	0	0	0	0	131	114	0	0
Gimnasia	1.067	167	34	32	56	55	7	44	49	139	129
Golf	598	131	17	22	24	27	24	54	25	55	54
Halterofilia	161	28	5	6	15	5	1	5	6	12	17
Hípica	847	211	19	14	34	23	15	41	27	130	66
Hockey	128	19	4	4	7	4	3	1	0	29	7
Judo	1.124	70	37	29	38	70	23	41	35	155	85
Karate	1.364	191	32	51	29	70	19	67	59	172	136
Kickboxing y Muaythai	562	122	21	18	8	44	12	25	23	54	72
Luchas olímpicas	615	67	10	32	30	41	22	41	37	46	52
Montaña y Escalada	2.976	428	187	113	34	179	105	237	155	326	396
Motociclismo	1.068	118	47	14	24	2	11	56	66	152	71
Motonáutica	230	17	8	16	12	14	8	8	8	34	23
Natación	781	100	16	18	28	53	18	34	48	113	100
Orientación	165	15	6	5	1	8	2	13	12	4	20
Pádel	1.249	213	46	19	69	80	13	58	12	302	127
Patinaje	1.385	71	98	51	41	42	36	64	35	390	111
Pelota	573	15	26	1	0	9	0	33	18	28	87
Pentatlón moderno	22	0	0	7	1	0	2	1	0	8	0
Pesca y casting	1.251	279	71	20	18	14	7	58	103	136	202
Petanca	574	93	8	6	56	62	14	13	15	145	42
Piragüismo	329	34	7	27	17	12	13	30	11	17	34
Polo	23	13	0	0	1	0	0	0	0	2	0
Remo	219	19	7	11	1	1	22	0	1	41	28
Rugby	339	49	11	11	14	7	8	23	4	47	41
Salvamento y Socorrismo	90	4	7	1	0	3	5	9	5	8	9
Squash	83	19	0	0	1	3	1	5	2	20	4
Surfing	203	25	0	17	6	48	20	0	2	14	36
Taekwondo	761	134	15	6	24	31	8	29	30	168	88
Tenis	1.158	168	33	21	59	61	15	56	54	201	159
Tenis de mesa	497	80	12	9	18	28	8	23	19	119	37
Tiro a vuelo	36	6	0	0	2	6	0	3	5	0	4
Tiro con arco	494	65	17	18	14	21	12	39	36	71	39
Tiro olímpico	474	74	42	20	9	30	5	64	5	64	44
Triatlón	1.080	151	38	27	64	65	15	44	36	123	153
Vela	152	25	1	1	18	9	4	1	3	31	22
Voleibol	588	86	32	18	37	47	10	19	29	100	63

Fuente: MCUD. CSD. Estadística de Deporte Federado

(1) Véase notas a los cuadros en el apartado Notas metodológicas

8.7. Clubs deportivos federados según comunidad autónoma por federación. 2022 ⁽¹⁾

Conclusión

	Extremadura	Galicia	Madrid (Comunidad de)	Murcia (Región de)	Navarra (Comunidad Foral de)	Pais Vasco	Rioja (La)	Ceuta	Melilla	Sin territorializar
TOTAL	2.756	5.640	6.202	3.019	1.316	4.285	789	182	143	360
Actividades subacuáticas	13	63	52	83	15	42	3	7	4	0
Aeronáutica	24	20	82	15	13	28	10	1	2	0
Ajedrez	22	87	86	25	15	59	8	1	1	0
Atletismo	28	149	90	99	29	80	13	0	3	0
Automovilismo	14	55	30	6	8	22	5	0	0	61
Bádminton	23	20	28	18	4	13	1	1	1	0
Baile deportivo	6	20	8	6	0	2	0	0	0	0
Baloncesto	73	154	509	50	45	210	38	5	7	0
Balonmano	28	75	45	18	29	72	12	5	4	0
Béisbol y sófbol	0	5	18	9	5	10	0	0	0	0
Billar	5	30	19	8	1	7	0	0	0	0
Bolos	0	33	17	0	0	15	0	0	0	0
Boxeo	13	42	140	8	5	61	7	0	1	0
Caza	410	487	155	137	88	223	124	1	0	0
Ciclismo	148	300	182	161	111	257	27	4	9	0
Colombicultura	34	7	26	141	0	0	0	0	2	0
Colombófila	2	15	6	6	0	4	0	0	0	11
Deporte discapacidad física	5	13	17	4	1	15	0	0	1	0
Deporte discapacidad intelectual	35	22	61	13	21	9	1	0	0	0
Deporte para ciegos	0	0	0	0	0	0	0	0	0	0
Deporte para sordos	0	2	10	1	0	3	0	0	0	1
Deporte parálisis y daño cerebral	7	3	10	3	2	13	2	0	0	0
Deportes de hielo	0	0	8	0	1	8	2	0	0	2
Deportes de invierno	0	7	25	0	9	30	4	0	0	0
Esgrima	3	24	77	5	5	14	2	1	0	0
Espeleología	-	-	-	-	-	-	-	-	-	-
Esquí náutico	0	3	2	0	0	0	0	0	0	0
Fútbol	1.260	2.503	2.226	1.355	359	1.662	279	119	63	0
Fútbol americano	1	4	17	5	0	1	0	0	0	0
Galgos	44	0	54	8	0	0	0	0	0	5
Gimnasia	21	38	125	39	22	82	25	1	2	0
Golf	12	26	64	24	8	25	4	0	2	0
Halterofilia	1	12	20	8	9	8	1	0	2	0
Hípica	22	67	80	21	30	38	9	0	0	0
Hockey	0	17	17	5	0	11	0	0	0	0
Judo	12	77	278	36	39	78	17	2	2	0
Karate	31	56	307	26	21	80	15	1	1	0
Kickboxing y Muaythai	8	53	26	16	8	3	13	2	0	34
Luchas olímpicas	10	44	97	30	6	25	25	0	0	0
Montaña y Escalada	40	112	159	153	120	203	24	1	4	0
Motociclismo	20	55	34	77	26	26	24	0	0	245
Motonáutica	2	32	15	21	0	7	0	3	2	0
Natación	12	59	61	27	23	59	9	1	2	0
Orientación	9	24	24	14	3	3	2	0	0	0
Pádel	52	12	130	36	39	36	0	2	3	0
Patinaje	18	155	133	21	28	76	11	4	0	0
Pelota	0	10	23	8	55	245	15	0	0	0
Pentatlón moderno	0	2	1	0	0	0	0	0	0	0
Pesca y casting	138	65	26	47	10	41	9	1	6	0
Petanca	8	46	23	26	0	9	3	5	0	0
Piragüismo	7	65	15	11	6	17	4	2	0	0
Polo	0	0	7	0	0	0	0	0	0	0
Remo	0	38	4	4	2	40	0	0	0	0
Rugby	8	18	49	11	7	31	0	0	0	0
Salvamento y Socorrismo	6	14	10	3	0	4	0	1	1	0
Squash	0	8	6	2	3	9	0	0	0	0
Surfing	0	25	3	1	1	4	0	0	1	0
Taekwondo	11	54	76	28	21	27	8	2	1	0
Tenis	26	79	118	34	14	41	11	4	4	0
Tenis de mesa	14	46	44	16	5	16	2	0	0	1
Tiro a vuelo	2	3	3	0	0	1	0	1	0	0
Tiro con arco	15	45	40	13	11	30	4	0	4	0
Tiro olímpico	15	30	0	11	4	50	5	1	1	0
Triatlón	19	63	113	38	26	90	8	3	4	0
Vela	2	17	5	7	0	5	0	0	1	0
Voleibol	17	30	66	21	3	5	3	0	2	0

Fuente: MCUD. CSD. Estadística de Deporte Federado

(1) Véase notas a los cuadros en el apartado Notas metodológicas

8.8. Deportistas de Alto Nivel (DAN) según sexo por federación⁽¹⁾

Continúa

	VALORES ABSOLUTOS								
	TOTAL			Hombres			Mujeres		
	2020	2021	2022	2020	2021	2022	2020	2021	2022
TOTAL	5.483	5.494	6.101	3.404	3.382	3.708	2.079	2.112	2.393
Actividades subacuáticas	48	54	56	25	30	29	23	24	27
Aeronáutica	64	55	62	56	45	54	8	10	8
Ajedrez	16	16	18	9	9	12	7	7	6
Atletismo	303	335	387	185	190	225	118	145	162
Automovilismo	5	5	6	4	4	5	1	1	1
Bádminton	20	14	24	7	3	9	13	11	15
Baile deportivo	2	2	6	1	1	3	1	1	3
Baloncesto	279	241	293	143	122	154	136	119	139
Balonmano	266	239	254	169	145	159	97	94	95
Béisbol y sófbol	66	111	114	50	76	79	16	35	35
Billar	27	26	27	21	20	21	6	6	6
Bolos	1	1	1	1	1	1	0	0	0
Boxeo	7	14	24	5	10	15	2	4	9
Caza	22	19	22	15	14	17	7	5	5
Ciclismo	159	161	170	116	116	121	43	45	49
Colombicultura	0	0	0	0	0	0	0	0	0
Colombófila	0	0	0	0	0	0	0	0	0
Deporte discapacidad física	55	60	75	46	49	52	9	11	23
Deporte discapacidad intelectual	26	25	38	19	18	29	7	7	9
Deporte para ciegos	77	71	69	57	55	53	20	16	16
Deporte para sordos	51	52	53	36	37	41	15	15	12
Deporte parálisis y daño cerebral	7	7	9	7	5	5	0	2	4
Deportes de hielo	11	11	14	7	7	10	4	4	4
Deportes de invierno	21	22	24	13	16	18	8	6	6
Esgrima	34	39	49	20	20	24	14	19	25
Espeleología	-	-	-	-	-	-	-	-	-
Esquí náutico	1	2	6	1	1	1	0	1	5
Fútbol	209	174	238	79	88	84	130	86	154
Fútbol americano	15	15	15	0	0	0	15	15	15
Galgos	0	0	0	0	0	0	0	0	0
Gimnasia	73	78	91	24	23	30	49	55	61
Golf	56	55	52	24	22	26	32	33	26
Halterofilia	38	43	43	18	17	16	20	26	27
Hípica	109	103	108	57	58	61	52	45	47
Hockey	156	172	170	91	99	99	65	73	71
Judo	149	139	137	96	90	83	53	49	54
Karaté	100	100	113	56	56	59	44	44	54
Kickboxing y Muaythai	34	34	50	24	24	33	10	10	17
Luchas olímpicas	51	58	90	29	36	58	22	22	32
Montaña y Escalada	83	99	116	44	52	63	39	47	53
Motociclismo	123	121	148	110	106	131	13	15	17
Motonáutica	5	5	5	3	4	4	2	1	1
Natación	333	358	365	133	151	149	200	207	216
Orientación	9	10	16	7	8	13	2	2	3
Pádel	90	88	81	44	41	39	46	47	42
Patinaje	381	376	430	226	231	272	155	145	158
Pelota	120	96	123	93	74	93	27	22	30
Pentatlón moderno	5	4	4	2	1	1	3	3	3
Pesca y casting	124	124	144	106	104	124	18	20	20
Petanca	41	31	24	24	15	13	17	16	11
Piragüismo	280	278	295	195	183	185	85	95	110
Polo	0	0	0	0	0	0	0	0	0
Remo	103	96	100	76	63	62	27	33	38
Rugby	243	295	290	180	218	208	63	77	82
Salvamento y Socorrismo	68	69	72	38	36	38	30	33	34
Squash	13	12	12	11	10	10	2	2	2
Surfing	80	72	82	52	46	51	28	26	31
Taekwondo	99	87	107	48	41	47	51	46	60
Tenis	70	64	65	39	38	39	31	26	26
Tenis de mesa	24	26	24	17	19	19	7	7	5
Tiro a vuelo	47	58	52	33	40	36	14	18	16
Tiro con arco	53	65	72	30	42	43	23	23	29
Tiro olímpico	127	98	123	107	81	100	20	17	23
Triatlón	80	88	100	47	50	54	33	38	46
Vela	289	285	308	204	198	206	85	87	102
Voleibol	35	36	35	24	23	22	11	13	13

Fuente: MCUD. CSD. Estadística de Deporte Federado

(1) Véase notas a los cuadros en el apartado Notas metodológicas

8.8. Deportistas de Alto Nivel (DAN) según sexo por federación⁽¹⁾

Conclusión

	DISTRIBUCIÓN PORCENTUAL								
	TOTAL			Hombres			Mujeres		
	2020	2021	2022	2020	2021	2022	2020	2021	2022
TOTAL	100	100	100	62,1	61,6	60,8	37,9	38,4	39,2
Actividades subacuáticas	100	100	100	52,1	55,6	51,8	47,9	44,4	48,2
Aeronáutica	100	100	100	87,5	81,8	87,1	12,5	18,2	12,9
Ajedrez	100	100	100	56,3	56,3	66,7	43,8	43,8	33,3
Atletismo	100	100	100	61,1	56,7	58,1	38,9	43,3	41,9
Automovilismo	100	100	100	80,0	80,0	83,3	20,0	20,0	16,7
Bádminton	100	100	100	35,0	21,4	37,5	65,0	78,6	62,5
Baile deportivo	100	100	100	50,0	50,0	50,0	50,0	50,0	50,0
Baloncesto	100	100	100	51,3	50,6	52,6	48,7	49,4	47,4
Balónmano	100	100	100	63,5	60,7	62,6	36,5	39,3	37,4
Béisbol y sófbol	100	100	100	75,8	68,5	69,3	24,2	31,5	30,7
Billar	100	100	100	77,8	76,9	77,8	22,2	23,1	22,2
Bolos	100	100	100	100,0	100,0	100,0	0,0	0,0	0,0
Boxeo	100	100	100	71,4	71,4	62,5	28,6	28,6	37,5
Caza	100	100	100	68,2	73,7	77,3	31,8	26,3	22,7
Ciclismo	100	100	100	73,0	72,0	71,2	27,0	28,0	28,8
Colombicultura	-	-	-	-	-	-	-	-	-
Colombófila	-	-	-	-	-	-	-	-	-
Deporte discapacidad física	100	100	100	83,6	81,7	69,3	16,4	18,3	30,7
Deporte discapacidad intelectual	100	100	100	73,1	72,0	76,3	26,9	28,0	23,7
Deporte para ciegos	100	100	100	74,0	77,5	76,8	26,0	22,5	23,2
Deporte para sordos	100	100	100	70,6	71,2	77,4	29,4	28,8	22,6
Deporte parálisis y daño cerebral	100	100	100	100,0	71,4	55,6	0,0	28,6	44,4
Deportes de hielo	100	100	100	63,6	63,6	71,4	36,4	36,4	28,6
Deportes de invierno	100	100	100	61,9	72,7	75,0	38,1	27,3	25,0
Esgrima	100	100	100	58,8	51,3	49,0	41,2	48,7	51,0
Espeleología	-	-	-	-	-	-	-	-	-
Esquí náutico	100	100	100	100,0	50,0	16,7	0,0	50,0	83,3
Fútbol	100	100	100	37,8	50,6	35,3	62,2	49,4	64,7
Fútbol americano	100	100	100	0,0	0,0	0,0	100,0	100,0	100,0
Galgos	-	-	-	-	-	-	-	-	-
Gimnasia	100	100	100	32,9	29,5	33,0	67,1	70,5	67,0
Golf	100	100	100	42,9	40,0	50,0	57,1	60,0	50,0
Halterofilia	100	100	100	47,4	39,5	37,2	52,6	60,5	62,8
Hípica	100	100	100	52,3	56,3	56,5	47,7	43,7	43,5
Hockey	100	100	100	58,3	57,6	58,2	41,7	42,4	41,8
Judo	100	100	100	64,4	64,7	60,6	35,6	35,3	39,4
Karaté	100	100	100	56,0	56,0	52,2	44,0	44,0	47,8
Kickboxing y Muaythai	100	100	100	70,6	70,6	66,0	29,4	29,4	34,0
Luchas olímpicas	100	100	100	56,9	62,1	64,4	43,1	37,9	35,6
Montaña y Escalada	100	100	100	53,0	52,5	54,3	47,0	47,5	45,7
Motociclismo	100	100	100	89,4	87,6	88,5	10,6	12,4	11,5
Motonáutica	100	100	100	60,0	80,0	80,0	40,0	20,0	20,0
Natación	100	100	100	39,9	42,2	40,8	60,1	57,8	59,2
Orientación	100	100	100	77,8	80,0	81,3	22,2	20,0	18,8
Pádel	100	100	100	48,9	46,6	48,1	51,1	53,4	51,9
Patinaje	100	100	100	59,3	61,4	63,3	40,7	38,6	36,7
Pelota	100	100	100	77,5	77,1	75,6	22,5	22,9	24,4
Pentatlón moderno	100	100	100	40,0	25,0	25,0	60,0	75,0	75,0
Pesca y casting	100	100	100	85,5	83,9	86,1	14,5	16,1	13,9
Petanca	100	100	100	58,5	48,4	54,2	41,5	51,6	45,8
Piragüismo	100	100	100	69,6	65,8	62,7	30,4	34,2	37,3
Polo	-	-	-	-	-	-	-	-	-
Remo	100	100	100	73,8	65,6	62,0	26,2	34,4	38,0
Rugby	100	100	100	74,1	73,9	71,7	25,9	26,1	28,3
Salvamento y Socorrismo	100	100	100	55,9	52,2	52,8	44,1	47,8	47,2
Squash	100	100	100	84,6	83,3	83,3	15,4	16,7	16,7
Surfing	100	100	100	65,0	63,9	62,2	35,0	36,1	37,8
Taekwondo	100	100	100	48,5	47,1	43,9	51,5	52,9	56,1
Tenis	100	100	100	55,7	59,4	60,0	44,3	40,6	40,0
Tenis de mesa	100	100	100	70,8	73,1	79,2	29,2	26,9	20,8
Tiro a vuelo	100	100	100	70,2	69,0	69,2	29,8	31,0	30,8
Tiro con arco	100	100	100	56,6	64,6	59,7	43,4	35,4	40,3
Tiro olímpico	100	100	100	84,3	82,7	81,3	15,7	17,3	18,7
Triatlón	100	100	100	58,8	56,8	54,0	41,3	43,2	46,0
Vela	100	100	100	70,6	69,5	66,9	29,4	30,5	33,1
Voleibol	100	100	100	68,6	63,9	62,9	31,4	36,1	37,1

Fuente: MCUD. CSD. Estadística de Deporte Federado

(1) Véase notas a los cuadros en el apartado Notas metodológicas

8.9. Participación en competiciones estatales e internacionales por federación ⁽¹⁾

	TOTAL			COMPETICIONES ESTATALES			COMPETICIONES INTERNACIONALES		
	2020	2021	2022	2020	2021	2022	2020	2021	2022
TOTAL	4.110	6.807	7.032	3.130	4.452	4.103	980	2.355	2.929
Actividades subacuáticas	3	30	36	2	19	25	1	11	11
Aeronáutica	35	107	133	24	62	70	11	45	63
Ajedrez	12	31	36	10	21	25	2	10	11
Atletismo	42	150	166	37	136	139	5	14	27
Automovilismo	102	216	176	67	149	122	35	67	54
Bádminton	93	110	141	64	69	69	29	41	72
Baile deportivo	9	44	57	5	14	20	4	30	37
Baloncesto	12	27	43	9	9	9	3	18	34
Balonmano	29	63	96	22	52	70	7	11	26
Béisbol y sófbol	8	18	24	5	11	12	3	7	12
Billar	26	68	113	20	38	62	6	30	51
Bolos	96	170	237	94	162	228	2	8	9
Boxeo	18	28	33	6	11	11	12	17	22
Caza	1	45	45	1	29	29	0	16	16
Ciclismo	66	115	138	39	47	47	27	68	91
Colombicultura	1	2	4	1	2	4	0	0	0
Colombófila	8	17	17	2	12	12	6	5	5
Deporte discapacidad física	34	71	76	29	45	41	5	26	35
Deporte discapacidad intelectual	19	25	24	15	17	17	4	8	7
Deporte para ciegos	28	28	85	21	18	56	7	10	29
Deporte para sordos	14	27	35	12	19	26	2	8	9
Deporte parálisis y daño cerebral	13	20	30	9	12	13	4	8	17
Deportes de hielo	39	72	94	10	23	21	29	49	73
Deportes de invierno	61	77	101	48	53	79	13	24	22
Esgrima	77	51	126	25	25	55	52	26	71
Espeleología	-	-	-	-	-	-	-	-	-
Esquí náutico	3	17	24	3	8	6	0	9	18
Fútbol	58	127	106	37	38	67	21	89	39
Fútbol americano	9	14	15	8	12	13	1	2	2
Galgos	3	4	12	3	4	12	0	0	0
Gimnasia	20	70	86	11	43	47	9	27	39
Golf	9	53	53	3	42	42	6	11	11
Halterofilia	24	49	51	16	29	26	8	20	25
Hípica	334	692	712	260	420	423	74	272	289
Hockey	24	39	29	22	30	22	2	9	7
Judo	42	76	124	21	34	63	21	42	61
Karate	8	12	7	4	4	4	4	8	3
Kickboxing y Muaythai	2	16	10	2	4	4	0	12	6
Luchas olímpicas	69	126	163	41	57	70	28	69	93
Montaña y Escalada	20	51	53	15	33	33	5	18	20
Motociclismo	335	481	511	93	119	124	242	362	387
Motonáutica	26	34	35	12	12	14	14	22	21
Natación	36	85	98	21	34	31	15	51	67
Orientación	21	45	45	21	26	26	0	19	19
Pádel	10	39	43	10	26	26	0	13	17
Patinaje	52	186	318	39	83	109	13	103	209
Pelota	18	32	37	18	21	31	0	11	6
Pentatlón moderno	3	6	23	1	5	8	2	1	15
Pesca y casting	11	66	82	11	44	52	0	22	30
Petanca	11	24	37	9	21	22	2	3	15
Piragüismo	9	182	209	4	154	172	5	28	37
Polo	49	58	62	49	57	60	0	1	2
Remo	19	29	36	15	21	23	4	8	13
Rugby	15	25	29	10	13	14	5	12	15
Salvamento y Socorrismo	12	18	22	10	12	17	2	6	5
Squash	18	37	48	13	31	36	5	6	12
Surfing	55	45	63	13	13	17	42	32	46
Taekwondo	8	32	39	2	8	4	6	24	35
Tenis	11	29	29	7	14	14	4	15	15
Tenis de mesa	25	30	63	12	12	12	13	18	51
Tiro a vuelo	75	152	152	47	62	62	28	90	90
Tiro con arco	29	62	60	20	23	22	9	39	38
Tiro olímpico	1.614	1.636	931	1.572	1.584	878	42	52	53
Triatlón	52	141	117	37	78	62	15	63	55
Vela	98	245	303	50	106	111	48	139	192
Voleibol	27	130	129	11	60	62	16	70	67

Fuente: MCUD. CSD. Estadística de Deporte Federado

(1) Véase notas a los cuadros en el apartado Notas metodológicas

8.10. Participación en competiciones estatales e internacionales por tipo y federación. 2022 ⁽¹⁾

	TOTAL	COMPETICIONES ESTATALES				COMPETICIONES INTERNACIONALES			
		Total	Ligas	Campeonatos de España	Otros	Total	Campeonatos del mundo	Campeonatos de Europa	Otros
TOTAL	7.032	4.103	217	1.558	2.328	2.929	480	501	1.948
Actividades subacuáticas	36	25	0	17	8	11	4	5	2
Aeronáutica	133	70	4	33	33	63	12	10	41
Ajedrez	36	25	0	25	0	11	6	3	2
Atletismo	166	139	0	91	48	27	7	7	13
Automovilismo	176	122	0	113	9	54	9	10	35
Bádminton	141	69	3	8	58	72	2	2	68
Baile deportivo	57	20	0	20	0	37	23	7	7
Baloncesto	43	9	6	0	3	34	5	8	21
Balonmano	96	70	5	28	37	26	6	8	12
Béisbol y sófbol	24	12	3	6	3	12	1	4	7
Billar	113	62	1	39	22	51	6	24	21
Bolos	237	228	5	103	120	9	0	5	4
Boxeo	33	11	1	8	2	22	3	5	14
Caza	45	29	0	21	8	16	4	4	8
Ciclismo	138	47	0	26	21	91	29	21	41
Colombicultura	4	4	0	2	2	0	0	0	0
Colombófila	17	12	0	9	3	5	2	2	1
Deporte discapacidad física	76	41	3	22	16	35	7	6	22
Deporte discapacidad intelectual	24	17	1	16	0	7	2	3	2
Deporte para ciegos	85	56	7	21	28	29	6	9	14
Deporte para sordos	35	26	3	18	5	9	2	3	4
Deporte parálisis y daño cerebral	30	13	1	9	3	17	5	0	12
Deportes de hielo	94	21	9	7	5	73	16	6	51
Deportes de invierno	101	79	0	29	50	22	0	0	22
Esgrima	126	55	6	18	31	71	3	3	65
Espeleología	-	-	-	-	-	-	-	-	-
Esquí náutico	24	6	0	6	0	18	7	10	1
Fútbol	106	67	20	30	17	39	3	9	27
Fútbol americano	15	13	5	4	4	2	0	2	0
Galgos	12	12	0	6	6	0	0	0	0
Gimnasia	86	47	2	20	25	39	12	6	21
Golf	53	42	0	30	12	11	3	6	2
Halterofilia	51	26	12	8	6	25	8	10	7
Hípica	712	423	4	29	390	289	8	23	258
Hockey	29	22	4	16	2	7	3	4	0
Judo	124	63	7	20	36	61	7	15	39
Karate	7	4	2	2	0	3	1	2	0
Kickboxing y Muaythai	10	4	0	4	0	6	2	2	2
Luchas olímpicas	163	70	1	51	18	93	28	27	38
Montaña y Escalada	53	33	0	18	15	20	4	6	10
Motociclismo	511	124	0	38	86	387	29	17	341
Motonáutica	35	14	0	8	6	21	3	2	16
Natación	98	31	5	19	7	67	16	14	37
Orientación	45	26	13	13	0	19	4	4	11
Pádel	43	26	1	14	11	17	2	1	14
Patinaje	318	109	14	40	55	209	24	34	151
Pelota	37	31	0	22	9	6	1	0	5
Pentatlón moderno	23	8	2	6	0	15	2	2	11
Pesca y casting	82	52	0	48	4	30	27	3	0
Petanca	37	22	1	14	7	15	3	11	1
Piragüismo	209	172	24	42	106	37	11	8	18
Polo	62	60	0	4	56	2	1	0	1
Remo	36	23	2	19	2	13	5	6	2
Rugby	29	14	5	3	6	15	0	10	5
Salvamento y Socorrismo	22	17	2	7	8	5	2	0	3
Squash	48	36	0	9	27	12	3	4	5
Surfing	63	17	10	7	0	46	5	3	38
Taekwondo	39	4	0	2	2	35	3	5	27
Tenis	29	14	0	14	0	15	3	4	8
Tenis de mesa	63	12	4	3	5	51	2	3	46
Tiro a vuelo	152	62	0	26	36	90	10	10	70
Tiro con arco	60	22	4	18	0	38	2	4	32
Tiro olímpico	931	878	0	147	731	53	10	11	32
Triatlón	117	62	3	45	14	55	9	14	32
Vela	303	111	2	33	76	192	53	46	93
Voleibol	129	62	10	24	28	67	4	8	55

Fuente: MCUD. CSD. Estadística de Deporte Federado

(1) Véase notas a los cuadros en el apartado Notas metodológicas

8.11. Medallas obtenidas en competiciones internacionales según tipo de campeonato por federación ⁽¹⁾

	TOTAL			CAMPEONATOS Y COPAS DEL MUNDO, JJOO Y JJPP			CAMPEONATOS DE EUROPA		
	2020	2021	2022	2020	2021	2022	2020	2021	2022
TOTAL	144	1.032	625	84	536	325	60	496	300
Actividades subacuáticas	0	13	0	0	13	0	0	0	0
Aeronáutica	0	9	0	0	9	0	0	0	0
Ajedrez	0	2	2	0	0	1	0	2	1
Atletismo	0	38	37	0	4	15	0	34	22
Automovilismo	0	5	21	0	0	15	0	5	6
Bádminton	0	1	2	0	0	1	0	1	1
Baile deportivo	0	2	0	0	1	0	0	1	0
Baloncesto	0	4	1	0	2	0	0	2	1
Balonmano	1	6	2	0	2	1	1	4	1
Béisbol y sófbol	0	0	0	0	0	0	0	0	0
Billar	2	6	11	0	1	4	2	5	7
Bolos	0	0	0	0	0	0	0	0	0
Boxeo	3	9	10	0	1	1	3	8	9
Caza	0	6	10	0	5	4	0	1	6
Ciclismo	17	46	27	12	34	17	5	12	10
Colombicultura	0	0	0	0	0	0	0	0	0
Colombófila	0	0	0	0	0	0	0	0	0
Deporte discapacidad física	0	18	0	0	15	0	0	3	0
Deporte discapacidad intelectual	12	101	0	12	85	0	0	16	0
Deporte para ciegos	0	9	5	0	9	2	0	0	3
Deporte para sordos	0	1	3	0	1	0	0	0	3
Deporte parálisis y daño cerebral	0	0	0	0	0	0	0	0	0
Deportes de hielo	0	0	0	0	0	0	0	0	0
Deportes de invierno	2	3	1	1	3	1	1	0	0
Esguima	0	1	2	0	1	1	0	0	1
Espeleología	-	-	-	-	-	-	-	-	-
Esquí náutico	0	3	0	0	0	0	0	3	0
Fútbol	0	3	0	0	1	0	0	2	0
Fútbol americano	0	0	0	0	0	0	0	0	0
Galgos	0	0	0	0	0	0	0	0	0
Gimnasia	0	10	25	0	8	18	0	2	7
Golf	0	7	2	0	2	0	0	5	2
Halterofilia	0	17	16	0	2	2	0	15	14
Hípica	0	9	0	0	2	0	0	7	0
Hockey	0	2	0	0	0	0	0	2	0
Judo	4	20	36	0	10	9	4	10	27
Karate	9	29	19	0	12	3	9	17	16
Kickboxing y Muaythai	0	9	19	0	5	1	0	4	18
Luchas olímpicas	10	28	0	2	13	0	8	15	0
Montaña y Escalada	2	58	26	2	49	19	0	9	7
Motociclismo	25	27	36	24	24	28	1	3	8
Motonáutica	4	8	0	1	5	0	3	3	0
Natación	2	29	0	0	3	0	2	26	0
Orientación	0	2	0	0	0	0	0	2	0
Pádel	0	10	0	0	2	0	0	8	0
Patinaje	0	78	47	0	16	22	0	62	25
Pelota	0	12	21	0	12	21	0	0	0
Pentatlón moderno	0	0	0	0	0	0	0	0	0
Pesca y casting	0	24	0	0	23	0	0	1	0
Petanca	0	3	11	0	3	3	0	0	8
Piragüismo	13	66	90	13	36	48	0	30	42
Polo	0	1	2	0	0	1	0	1	1
Remo	4	3	15	0	2	8	4	1	7
Rugby	0	8	3	0	0	0	0	8	3
Salvamento y Socorrismo	0	53	5	0	0	5	0	53	0
Squash	0	0	0	0	0	0	0	0	0
Surfing	1	3	15	1	3	15	0	0	0
Taekwondo	0	34	23	0	3	5	0	31	18
Tenis	5	19	7	5	15	6	0	4	1
Tenis de mesa	0	4	4	0	1	3	0	3	1
Tiro a vuelo	4	22	17	1	9	11	3	13	6
Tiro con arco	0	11	18	0	3	12	0	8	6
Tiro olímpico	4	21	0	4	12	0	0	9	0
Triatlón	11	56	0	4	40	0	7	16	0
Vela	9	61	33	2	33	22	7	28	11
Voleibol	0	2	1	0	1	0	0	1	1

Fuente: MCUD. CSD. Estadística de Deporte Federado

(1) Véase notas a los cuadros en el apartado Notas metodológicas

8.12. Medallas obtenidas en competiciones internacionales según tipo de medalla por federación. 2022 ⁽¹⁾

	TOTAL				CAMPEONATOS Y COPAS DEL MUNDO, JJOO Y JJPP				CAMPEONATOS DE EUROPA			
	Total	Oro	Plata	Bronce	Total	Oro	Plata	Bronce	Total	Oro	Plata	Bronce
TOTAL	625	187	224	214	325	96	113	116	300	91	111	98
Actividades subacuáticas	0	0	0	0	0	0	0	0	0	0	0	0
Aeronáutica	0	0	0	0	0	0	0	0	0	0	0	0
Ajedrez	2	1	0	1	1	0	0	1	1	1	0	0
Atletismo	37	8	13	16	15	3	4	8	22	5	9	8
Automovilismo	21	3	10	8	15	0	7	8	6	3	3	0
Bádminton	2	1	0	1	1	0	0	1	1	1	0	0
Baile deportivo	0	0	0	0	0	0	0	0	0	0	0	0
Baloncesto	1	1	0	0	0	0	0	0	1	1	0	0
Balonmano	2	0	2	0	1	0	1	0	1	0	1	0
Béisbol y sófbol	0	0	0	0	0	0	0	0	0	0	0	0
Billar	11	4	3	4	4	1	2	1	7	3	1	3
Bolos	0	0	0	0	0	0	0	0	0	0	0	0
Boxeo	10	1	3	6	1	0	0	1	9	1	3	5
Caza	10	1	5	4	4	0	2	2	6	1	3	2
Ciclismo	27	8	8	11	17	5	3	9	10	3	5	2
Colombicultura	0	0	0	0	0	0	0	0	0	0	0	0
Colombófila	0	0	0	0	0	0	0	0	0	0	0	0
Deporte discapacidad física	0	0	0	0	0	0	0	0	0	0	0	0
Deporte discapacidad intelectual	0	0	0	0	0	0	0	0	0	0	0	0
Deporte para ciegos	5	1	2	2	2	0	1	1	3	1	1	1
Deporte para sordos	3	1	2	0	0	0	0	0	3	1	2	0
Deporte parálisis y daño cerebral	0	0	0	0	0	0	0	0	0	0	0	0
Deportes de hielo	0	0	0	0	0	0	0	0	0	0	0	0
Deportes de invierno	1	1	0	0	1	1	0	0	0	0	0	0
Esgrima	2	0	1	1	1	0	0	1	1	0	1	0
Espeleología	-	-	-	-	-	-	-	-	-	-	-	-
Esquí náutico	0	0	0	0	0	0	0	0	0	0	0	0
Fútbol	0	0	0	0	0	0	0	0	0	0	0	0
Fútbol americano	0	0	0	0	0	0	0	0	0	0	0	0
Galgos	0	0	0	0	0	0	0	0	0	0	0	0
Gimnasia	25	5	10	10	18	2	9	7	7	3	1	3
Golf	2	1	0	1	0	0	0	0	2	1	0	1
Halterofilia	16	2	7	7	2	0	2	0	14	2	5	7
Hípica	0	0	0	0	0	0	0	0	0	0	0	0
Hockey	0	0	0	0	0	0	0	0	0	0	0	0
Judo	36	8	12	16	9	1	2	6	27	7	10	10
Karate	19	6	6	7	3	0	0	3	16	6	6	4
Kickboxing y Muaythai	19	0	7	12	1	0	0	1	18	0	7	11
Luchas olímpicas	0	0	0	0	0	0	0	0	0	0	0	0
Montaña y Escalada	26	7	10	9	19	6	8	5	7	1	2	4
Motociclismo	36	16	12	8	28	11	10	7	8	5	2	1
Motonáutica	0	0	0	0	0	0	0	0	0	0	0	0
Natación	0	0	0	0	0	0	0	0	0	0	0	0
Orientación	0	0	0	0	0	0	0	0	0	0	0	0
Pádel	0	0	0	0	0	0	0	0	0	0	0	0
Patinaje	47	22	14	11	22	11	4	7	25	11	10	4
Pelota	21	9	10	2	21	9	10	2	0	0	0	0
Pentatlón moderno	0	0	0	0	0	0	0	0	0	0	0	0
Pesca y casting	0	0	0	0	0	0	0	0	0	0	0	0
Petanca	11	6	3	2	3	2	1	0	8	4	2	2
Piragüismo	90	30	34	26	48	19	18	11	42	11	16	15
Polo	2	1	1	0	1	1	0	0	1	0	1	0
Remo	15	5	7	3	8	2	4	2	7	3	3	1
Rugby	3	2	1	0	0	0	0	0	3	2	1	0
Salvamento y Socorrismo	5	0	0	5	5	0	0	5	0	0	0	0
Squash	0	0	0	0	0	0	0	0	0	0	0	0
Surfing	15	5	5	5	15	5	5	5	0	0	0	0
Taekwondo	23	5	9	9	5	1	2	2	18	4	7	7
Tenis	7	3	1	3	6	3	1	2	1	0	0	1
Tenis de mesa	4	0	1	3	3	0	1	2	1	0	0	1
Tiro a vuelo	17	8	2	7	11	5	1	5	6	3	1	2
Tiro con arco	18	4	10	4	12	2	6	4	6	2	4	0
Tiro olímpico	0	0	0	0	0	0	0	0	0	0	0	0
Triatlón	0	0	0	0	0	0	0	0	0	0	0	0
Vela	33	10	13	10	22	6	9	7	11	4	4	3
Voleibol	1	1	0	0	0	0	0	0	1	1	0	0

Fuente: MCUD. CSD. Estadística de Deporte Federado

(1) Véase notas a los cuadros en el apartado Notas metodológicas

8.13. Récords de España según sexo y categoría por federación

	TOTAL			HOMBRES			MUJERES		
	Total categorías								
	2020	2021	2022	2020	2021	2022	2020	2021	2022
TOTAL	321	456	594	172	214	293	149	242	301
Actividades subacuáticas	0	36	25	0	14	9	0	22	16
Aeronáutica	0	5	2	0	5	2	0	0	0
Atletismo	49	32	46	31	15	17	18	17	29
Billar	1	0	0	1	0	0	0	0	0
Ciclismo	0	2	2	0	2	2	0	0	0
Deporte discapacidad intelectual	36	73	83	19	44	50	17	29	33
Deporte para ciegos	34	87	81	20	42	49	14	45	32
Deporte para sordos	11	30	14	9	13	6	2	17	8
Deporte parálisis y daño cerebral	10	26	18	3	10	8	7	16	10
Deportes de hielo	0	12	11	0	6	7	0	6	4
Esquí náutico	2	0	1	2	0	1	0	0	0
Halterofilia	90	25	120	43	16	54	47	9	66
Natación	40	68	85	15	22	45	25	46	40
Salvamento y Socorrismo	14	24	14	9	6	6	5	18	8
Tiro con arco	30	30	83	18	17	33	12	13	50
Tiro olímpico	4	6	9	2	2	4	2	4	5
Categoría absoluta									
	2020	2021	2022	2020	2021	2022	2020	2021	2022
TOTAL	147	295	366	84	147	196	63	148	170
Actividades subacuáticas	0	30	20	0	14	7	0	16	13
Aeronáutica	0	5	2	0	5	2	0	0	0
Atletismo	29	23	32	18	10	14	11	13	18
Billar	1	0	0	1	0	0	0	0	0
Ciclismo	0	2	2	0	2	2	0	0	0
Deporte discapacidad intelectual	21	66	78	13	42	48	8	24	30
Deporte para ciegos	19	45	55	9	23	35	10	22	20
Deporte para sordos	11	30	14	9	13	6	2	17	8
Deporte parálisis y daño cerebral	10	26	18	3	10	8	7	16	10
Deportes de hielo	0	5	5	0	2	3	0	3	2
Esquí náutico	0	0	1	0	0	1	0	0	0
Halterofilia	10	18	28	8	9	15	2	9	13
Natación	16	18	19	6	8	16	10	10	3
Salvamento y Socorrismo	3	17	8	1	2	4	2	15	4
Tiro con arco	26	9	80	16	7	33	10	2	47
Tiro olímpico	1	1	4	0	0	2	1	1	2
Otras categorías									
	2020	2021	2022	2020	2021	2022	2020	2021	2022
TOTAL	174	161	228	88	67	97	86	94	131
Actividades subacuáticas	0	6	5	0	0	2	0	6	3
Aeronáutica	0	0	0	0	0	0	0	0	0
Atletismo	20	9	14	13	5	3	7	4	11
Billar	0	0	0	0	0	0	0	0	0
Ciclismo	0	0	0	0	0	0	0	0	0
Deporte discapacidad intelectual	15	7	5	6	2	2	9	5	3
Deporte para ciegos	15	42	26	11	19	14	4	23	12
Deporte para sordos	0	0	0	0	0	0	0	0	0
Deporte parálisis cerebral	0	0	0	0	0	0	0	0	0
Deportes de hielo	0	7	6	0	4	4	0	3	2
Esquí náutico	2	0	0	2	0	0	0	0	0
Halterofilia	80	7	92	35	7	39	45	0	53
Natación	24	50	66	9	14	29	15	36	37
Salvamento y Socorrismo	11	7	6	8	4	2	3	3	4
Tiro con arco	4	21	3	2	10	0	2	11	3
Tiro olímpico	3	5	5	2	2	2	1	3	3

Fuente: MCUD. CSD. Estadística de Deporte Federado

Elaborado por la División de Estadística y Estudios
Secretaría General Técnica
Ministerio de Cultura y Deporte
Madrid. Mayo 2023